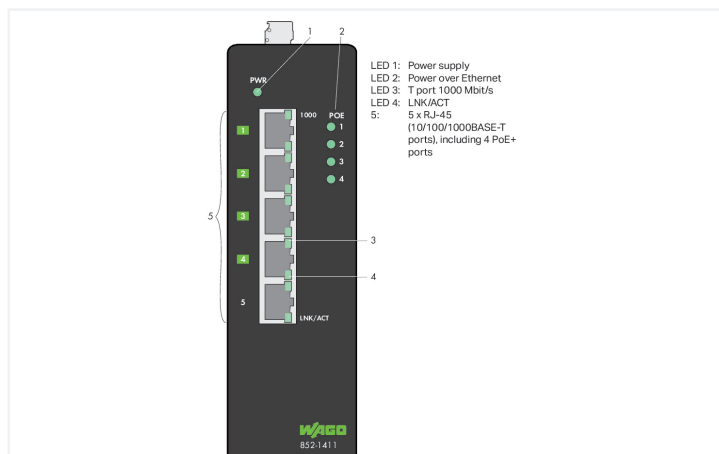


Fiche technique | Référence: 852-1411

Switch industriel ECO; 5 Ports 1000 Base-T; Plage de températures étendue; 4 * Power over Ethernet

<https://www.wago.com/852-1411>



Le switch 852-1411 est un switch ETHERNET industriel non administrable avec 5 ports ETHERNET Gigabit, dont 4 ports supportent "Power over Ethernet" (PoE+) avec 30 W. Ces 4 ports PoE+ (IEEE 802.3at) peuvent être utilisés simultanément pour alimenter en énergie des équipements PoE (Powered Devices). Le convertisseur de tension intégré permet de fonctionner avec la tension d'alimentation 24 V DC usuelle dans l'armoire électrique.

La forme étroite avec adaptateur de rail permet une installation facile dans l'armoire électrique avec une grande résistance aux vibrations et aux chocs. La détection automatique de la vitesse de transmission (autonégociation) ainsi que la détermination automatique des lignes d'émission et de réception (Auto MDI-X) permettent un fonctionnement simple "Plug and Play" et contribuent ainsi à économiser des coûts et du temps lors de la mise en service.

Caractéristiques :

- 5 ports ETHERNET 10/100/1000 MBit/s Autonégociation
- 4 ports PoE+ (IEEE 802.3at)
- LEDs de diagnostic sur la face avant
- Support des fonctions Auto-MDI/MDI-X
- Mode de transmission Half-duplex/Full-duplex par port
- Méthode Store-and-Forward-Switching
- Tableau Address Look Up intégré, support de 8000 adresses MAC absolues au maximum
- Protection contre les surtensions
- Contrôle du flux de donnée selon IEEE 802.3x, lors d'un mode Full-duplex
- Priorisation des paquets de données ETHERNET (protocole PROFINET, EtherType=0x8892) suivant IEEE802.1p
- Montage sur rail DIN 35

Données techniques

Nombre de ports 1 Gbit/s	5
Standards de communication	IEEE 802.3 10BASE-T IEEE 802.3u 100BASE-TX IEEE 802.3ab 1000BASE-T IEEE 802.3x Flow Control IEEE 802.3af Power over Ethernet (PoE) IEEE 802.3at High Power over Ethernet (PoE+) IEEE 802.1p Prioritization
Table MAC (taille)	8000 adresses
Jumbo Frame Size	10000 Bytes
Tension d'alimentation	24 ... 57 V DC
Puissance absorbée max.	13 W
Remarque Puissance absorbée	133 W with 4 PoE
Vitesse de transmission	Câble en cuivre: 10/1000 Mbit/s
Moyen de transmission (Communication/bus de terrain)	Câble en cuivre: Cat. 5e ou supérieure, longueur de câble maximale 100 m
Topologie	étoile
Éléments d'affichage	Appareil : LED (PWR) verte : tension d'alimentation ; LED (PoE 1 ... 4) verte : Power over Ethernet ; par port : LED (1000, LNK/ACT) verte : état 1000 Mbps, LNK/ACT Port 1 ... 5

Données de raccordement

Technique de connexion : communication/bus de terrain	Câble en cuivre: 5 x RJ-45
Type de connexion : alimentation	1 x Appareil équipé d'un connecteur mâle: 231-432/001-000; connecteur femelle inclus (Connecteur MCS): 2231-102/026-000

Données géométriques

Largeur	50 mm / 1.969 inch
Hauteur	160 mm / 6.299 inch
Profondeur	120 mm / 4.724 inch

Données mécaniques

Poids	520 g
Matériel de l'enveloppe	Tôle d'acier
Marquage de conformité	CE

Conditions d'environnement

Température ambiante (fonctionnement)	-40 ... +70 °C (selon CE ; -10 ... +60 °C selon UL 61010)
Température ambiante (stockage)	-40 ... +80 °C
Indice de protection	IP30*
Humidité relative (sans condensation)	95 %
Type de montage	Rail 35
Résistance aux vibrations	selon CEI 60068-2-6
Résistance aux chocs	selon CEI 60068-2-27
CEM – Susceptibilité en réception	selon EN 61000-6-2
CEM – En émission	selon EN 61000-6-4
Charge calorifique	0,12 MJ

Données commerciales

eCl@ss 10.0	19-17-01-30
eCl@ss 9.0	19-17-01-06
ETIM 9.0	EC000734
ETIM 8.0	EC000734
Unité d'emb. (SUE)	1 pce(s)
Type d'emballage	Carton
Pays d'origine	TW
GTIN	4055143727167
Numéro du tarif douanier	85176200000

Conformité environnementale du produit

État de conformité RoHS	Compliant, No Exemption
-------------------------	-------------------------

Approbations / certificats

Homologations générales



Homologation	Norme	Nom du certificat
EAC GZO Almaty Standart	TP TC 020/2011	EAC CoC 03083
KC National Radio Research Agency	Article 58-2, Clause 3	MSIP-REM-W43-ISW852
UL Underwriters Laboratories Inc. (ORDINARY LOCATIONS)	UL 61010-2-201	E175199

Déclarations de conformité et de fabricant

Homologation	Norme	Nom du certificat
--------------	-------	-------------------

EU-Declaration of Conformity WAGO GmbH & Co. KG	-	-
--	---	---

Téléchargements

Conformité environnementale du produit

Recherche de conformité

Environmental Product
Compliance 852-1411



Documentation

Manuel


Product Manual Industrial ECO Switch; 5Port Gb; EXT; 4PoE	V 1.2.0 17.12.2019	pdf 1206.26 KB	
---	-----------------------	-------------------	---

Description du système

Industrial Switches – General Product Information	pdf 1873.93 KB	
--	-------------------	---

Texte complémentaire

852-1411	19.02.2019	xml 6.05 KB	
----------	------------	----------------	---

852-1411	23.07.2018	doc 29.50 KB	
----------	------------	-----------------	---

ausschreiben.de
852-1411



Dépliant instructions


Gebrauchs- und Montageanleitung 852-1411	V 1.0.0	pdf 721.30 KB	
--	---------	------------------	---

Données CAD/CAE

Données CAD

2D/3D Models 852-1411	
--------------------------	---

Données CAE

ZUKEN Portal 852-1411	
--------------------------	---

1 Produits correspondants

1.1 Accessoires en option

1.1.2 Câbles et connecteurs

1.1.2.1 Connecteur de raccordement



Réf.: 750-979/000-011

Connecteur ETHERNET; RJ-45; Cat. 6A; coudé; Code T568A; AWG 22; Décharge de traction



Réf.: 750-979/000-021

Connecteur ETHERNET; RJ-45; Cat. 6A; coudé; Code T568A; AWG 24; Décharge de traction



Réf.: 750-979/000-012

Connecteur ETHERNET; RJ-45; Cat. 6A; coudé; Code T568B; AWG 22; Décharge de traction



Réf.: 750-979/000-022

Connecteur ETHERNET; RJ-45; Cat. 6A; coudé; Code T568B; AWG 24; Décharge de traction



Réf.: 750-977/000-011

Connecteur ETHERNET; RJ-45; Cat. 6A; droit; Code T568A; AWG 22



Réf.: 750-978/000-011

Connecteur ETHERNET; RJ-45; Cat. 6A; droit; Code T568A; AWG 22; Décharge de traction



Réf.: 750-977/000-021

Connecteur ETHERNET; RJ-45; Cat. 6A; droit; Code T568A; AWG 24



Réf.: 750-978/000-021

Connecteur ETHERNET; RJ-45; Cat. 6A; droit; Code T568A; AWG 24; Décharge de traction



Réf.: 750-977/000-012

Connecteur ETHERNET; RJ-45; Cat. 6A; droit; Code T568B; AWG 22



Réf.: 750-978/000-012

Connecteur ETHERNET; RJ-45; Cat. 6A; droit; Code T568B; AWG 22; Décharge de traction



Réf.: 750-977/000-022

Connecteur ETHERNET; RJ-45; Cat. 6A; droit; Code T568B; AWG 24



Réf.: 750-978/000-022

Connecteur ETHERNET; RJ-45; Cat. 6A; droit; Code T568B; AWG 24; Décharge de traction



Réf.: 750-976

Connecteur PROFINET RJ-45, IP20; ETHERNET 10/100 Mbits/s; équipement selon le type de bus de terrain



Réf.: 750-979/000-013

Connecteur PROFINET; RJ-45; Cat. 6A; coudé; AWG 22; Décharge de traction



Réf.: 750-977/000-013

Connecteur PROFINET; RJ-45; Cat. 6A; droit; AWG 22



Réf.: 750-978/000-013

Connecteur PROFINET; RJ-45; Cat. 6A; droit; AWG 22; Décharge de traction

1.1.3 Module interface

1.1.3.1 Module interface



Réf.: 289-195

Module avec interface; RJ-45; Raccordement par perçage d'isolant; Cat. 6; en support de montage; avec étriers de serrage