


Fiche technique | Référence: 812-110

Blocs de connexion de mise à la terre; pour barres collectrices 10 x 3; CAGE CLAMP®; 16,00 mm²; vert-jaune

<https://www.wago.com/812-110>



Couleur: ■ vert-jaune

Données de raccordement

Points de serrage	3
Nombre total des potentiels	1
nombre des niveaux	1

Connexion 1

Technique de connexion	CAGE CLAMP®
Type d'actionnement	Outil de manipulation
Matière plastique conducteur raccordable	Cuivre
Conducteur rigide	1,5 ... 16 mm ² / 14 ... 6 AWG
Conducteur souple	1,5 ... 16 mm ² / 14 ... 6 AWG
Longueur de dénudage	12 mm / 0.47 inch
Sens du câblage	Câblage frontal

Données géométriques

Largeur	38 mm / 1.496 inch
Hauteur	42,5 mm / 1.673 inch
Profondeur	43,5 mm / 1.713 inch

Données du matériau

Remarque Données du matériau	Vous trouverez ici des informations sur les spécifications de matériel
Couleur	vert-jaune
Groupe du matériau isolant	I
Matière isolante Boîtier principal	Polyamide (PA66)
Classe d'inflammabilité selon UL94	V0
Charge calorifique	0,849 MJ
Poids	42,7 g

Conditions d'environnement

Température d'utilisation continue	-35 ... +85 °C
------------------------------------	----------------

Données commerciales

Product Group	12 (Systèmes Répart. et blocs connexion)
eCl@ss 10.0	27-14-11-46
eCl@ss 9.0	27-14-11-46
ETIM 8.0	EC000001
ETIM 7.0	EC000001
Unité d'emb. (SUE)	12 pce(s)
Type d'emballage	Carton
Pays d'origine	PL
GTIN	4045454014889
Numéro du tarif douanier	85369010000

Conformité environnementale du produit

État de conformité RoHS	Compliant, No Exemption
-------------------------	-------------------------

Approbations / certificats

Homologations générales



Homologation	Norme	Nom du certificat
CSA DEKRA Certification B.V.	C22.2 No. 158	2131504
UR Underwriters Laboratories Inc.	UL 1059	E45172

Téléchargements

Conformité environnementale du produit


Recherche de conformité

Environmental Product
Compliance 812-110





Documentation

Informations complémentaires

Technical Section	pdf 2246.92 KB	
-------------------	-------------------	---

Texte complémentaire

812-110	18.07.2019	xml 3.13 KB	
812-110	18.07.2019	docx 14.57 KB	

Données CAD/CAE

Données CAD

2D/3D Models 812-110



Données CAE

EPLAN Data Portal
812-110WSCAD Universe
812-110

ZUKEN Portal 812-110



1 Produits correspondants

1.1 Accessoires en option

1.1.2 Barre collectrice de neutre

1.1.2.1 Matériel de montage



Réf.: 210-133

Barre collectrice; étamé; longueur 1000 mm; Cu 10 mm x 3 mm; blanc

1.1.3 Couvercle

1.1.3.1 Couvercle



Réf.: 284-400


Couverture protectrice des doigts; sert de protection contre le contact accidentel des points de serrage sans condu; jaune

Indications de manipulation

Montage



Encliqueter le bloc de connexion de mise à la terre sur la barre collectrice.

Connexion des conducteurs de 16 mm²
Pour les conducteurs rigides, semi-rigides et souples ouvrir le point de connexion à l'aide d'un outil de manipulation.

Sous réserve de modifications. Veuillez tenir compte de la documentation du produit !

Vous trouvez les adresses actuelles sur: www.wago.com
