

## Fiche technique | Référence: 805-313

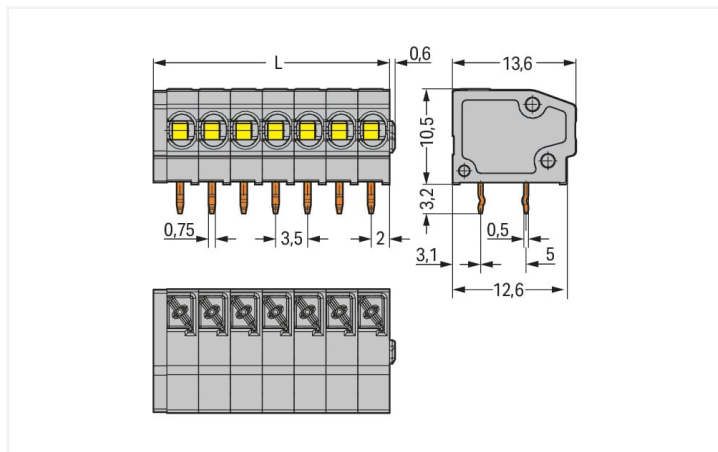
Borne pour circuits imprimés; Bouton-poussoir; 1,5 mm<sup>2</sup>; Pas 3,5 mm; 13 pôles; Push-in CAGE CLAMP®; 1,50 mm<sup>2</sup>; gris

<https://www.wago.com/805-313>



Couleur: ■ gris

Identique à la figure



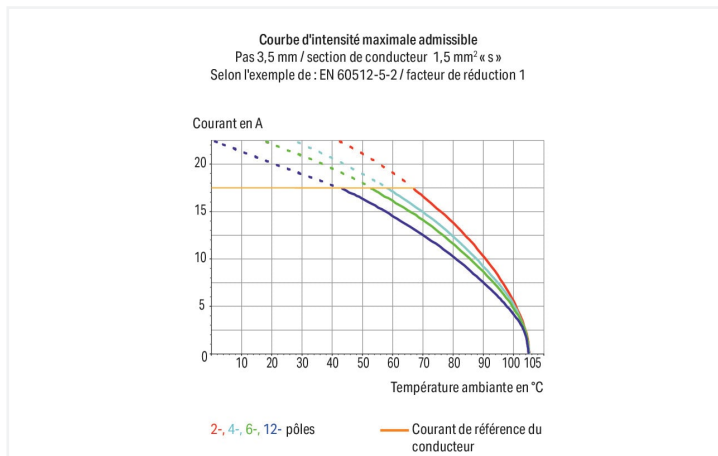
Dimensions en mm

$L = (\text{Nombre de pôles} \times \text{pas}) + 1,5 \text{ mm}$



Dimensions en mm

(Cercle rouge) première broche à souder devant à droite



- Borniers avec connexion Push-in CAGE CLAMP® et poussoirs
- Conducteur souple avec embout et rigide insérable directement
- Poussoir sans effort pour faciliter la connexion et déconnexion des conducteurs souples
- Aucun outil spécial nécessaire
- Variantes avec/sans point de test et pièces intermédiaires à encliquer
- Variantes avec pontage interne configurable individuellement (montage côté usine), par ex. pour bouclage de la terre

### Remarques

Variantes pour Ex i :

D'autres variantes peuvent être demandées au service commercial de WAGO ou, si nécessaire, configurées sur <https://configurator.wago.com>.  
autres nombres de pôles  
Autres couleurs  
Borniers de couleurs panachées  
Impression directe

## Données électriques

Données de référence selon	IEC/EN 60664-1			Données d'approbation selon	UL 1059		
Overvoltage category	III	III	II	Use group	B	C	D
Pollution degree	3	2	2	Tension de référence	300 V	150 V	300 V
Tension de référence	250 V	320 V	630 V	Courant de référence	10 A	10 A	10 A
Tension assignée de tenue aux chocs	4 kV	4 kV	4 kV				
Courant de référence	17,5 A	17,5 A	17,5 A				

## Données de raccordement

Points de serrage	13	<b>Connexion 1</b>	
Nombre total des potentiels	13	Technique de connexion	Push-in CAGE CLAMP®
Nombre de types de connexion	1	Type d'actionnement	Bouton-poussoir
nombre des niveaux	1	Conducteur rigide	0,2 ... 1,5 mm <sup>2</sup> / 24 ... 16 AWG
Nombre de prises de test	0	Conducteur souple	0,2 ... 1,5 mm <sup>2</sup> / 24 ... 16 AWG
		Conducteurs souples ; avec embout d'extrémité isolé	0,25 ... 1 mm <sup>2</sup>
		Conducteurs souples ; avec embout d'extrémité sans isolation plastique	0,25 ... 1 mm <sup>2</sup>
		Longueur de dénudage	9 ... 10 mm / 0.35 ... 0.39 inch
		Axe du conducteur au circuit imprimé	0°
		Nombre de pôles	13

## Données géométriques

Pas	3,5 mm / 0.138 inch
Largeur	47 mm / 1.85 inch
Hauteur	13,7 mm / 0.539 inch
Hauteur utile	10,5 mm / 0.413 inch
Profondeur	13,6 mm / 0.535 inch
Longueur de la broche à souder	3,2 mm
Dimensions broche à souder	0,5 x 0,75 mm
Diamètre de perçage avec tolérance	1,1 (+0,1) mm

## Contacts circuits imprimés

Contacts circuits imprimés	THT
Affectation broche à souder	décalé sur tout le bornier
Nombre de broches à souder par potentiel	1

## Données du matériau

Remarque Données du matériau	<a href="#">Vous trouverez ici des informations sur les spécifications de matériel</a>
Couleur	gris
Groupe du matériau isolant	I
Matière isolante Boîtier principal	Polyamide (PA66)
Classe d'inflammabilité selon UL94	V0
Matériau des ressorts de serrage	Ressort en acier Chrome-Nickel (CrNi)
Matériau du contact	Cuivre électrolytique (E <sub>Cu</sub> )
Surface du contact	Étain
Charge calorifique	0,121 MJ
Poids	6,1 g

### Conditions d'environnement

Plage de températures limites -60 ... +105 °C

### Données commerciales

eCl@ss 10.0	27-44-04-01
eCl@ss 9.0	27-44-04-01
ETIM 8.0	EC002643
ETIM 7.0	EC002643
Unité d'emb. (SUE)	100 (25) pce(s)
Type d'emballage	Carton
Pays d'origine	PL
GTIN	4055143388382
Numéro du tarif douanier	85369010000

### Conformité environnementale du produit

État de conformité RoHS Compliant, No Exemption

### Approbations / certificats

#### Homologations générales



Homologation	Norme	Nom du certificat
CCA DEKRA Certification B.V.	EN 60947	71-115456
CCA DEKRA Certification B.V.	EN 60947	NTR NL-7851
CCA DEKRA Certification B.V.	EN 60947-7-4	NTR NL-7782
KEMA/KEUR DEKRA Certification B.V.	EN 60947-7-4	71-110757
UR Underwriters Laboratories Inc.	UL 1059	E45172

#### Déclarations de conformité et de fabricant

Homologation	Norme	Nom du certificat
EU-Declaration of Confor- mity WAGO GmbH & Co. KG	-	-
UK-Declaration of Confor- mity WAGO GmbH & Co. KG	-	-

### Téléchargements

#### Conformité environnementale du produit

##### Recherche de conformité

Environmental Product  
Compliance 805-313



## Documentation

### Informations complémentaires

Technical Section	03.04.2019	pdf 2027.26 KB	
-------------------	------------	-------------------	---

## Données CAD/CAE

### Données CAD

2D/3D Models 805-313



### Données CAE

ZUKEN Portal 805-313



## PCB Design

Symbol and Footprint  
via SamacSys 805-313



Symbol and Footprint  
via Ultra Librarian  
805-313



## 1 Produits correspondants

### 1.1 Accessoires en option

#### 1.1.2 Outil

##### 1.1.2.1 Outil de manipulation



##### Réf.: [210-719](#)

Outil de manipulation; Lame 2,5 x 0,4 mm;  
avec tige partiellement isolée



##### Réf.: [210-647](#)

Outil de manipulation; Lame 2,5 x 0,4 mm;  
avec tige partiellement isolée; multicolore

### 1.1.3 Repérage

#### 1.1.3.1 Bandes de repérage



##### Réf.: [210-332/350-202](#)

Bandes de marquage; en feuilles DIN A4;  
avec impression; 1-16 (240x); Largeur in-  
terlignes 3 mm; longueur de bande 182  
mm; Impression horizontale; autocollant;  
blanc



##### Réf.: [210-332/350-204](#)

Bandes de marquage; en feuilles DIN A4;  
avec impression; 17-32 (240x); Largeur  
interlignes 3 mm; longueur de bande 182  
mm; Impression horizontale; autocollant;  
blanc



##### Réf.: [210-332/350-206](#)

Bandes de marquage; en feuilles DIN A4;  
avec impression; 33-48 (240x); Largeur in-  
terlignes 3 mm; longueur de bande 182  
mm; Impression horizontale; autocollant;  
blanc

## 1.1.4 Tester et mesurer

### 1.1.4.1 Accessoires de test




**Réf: 210-136**

Fiche de contrôle; Ø 2 mm; avec câble de longueur 500 mm; rouge

## Indications de manipulation

### Raccorder le conducteur



Raccordement des conducteurs rigides par insertion directe.  
Déconnecter le conducteur et raccorder des conducteurs souples par actionnement du poussoir.

## Montage



Barrettes à bornes avec pièces intermédiaires à encliqueter et introduction de conducteur agrandie (pas 5 mm) sur demande

## Pontage



WAGO remplit l'exigence p.ex. de ne pas guider les connexions des bornes de protection au-dessus des circuits imprimés en offrant un pontage interne des barrettes à bornes de la série 805. Dans ce cas, les barrettes à bornes sont pontées et marquées au choix en usine selon les besoins du client.

Montage



Barrettes à bornes de couleurs panachées  
sur demande