

Couleur: ■ blanc

Configurer les repères de manière individuelle

Ces repères peuvent d'ailleurs être marqués individuellement grâce à notre configurateur Smart Designer.

Pour cela, il vous suffit de cliquer à droite sur le bouton "Configurer" et de marquer les repères selon vos souhaits. Vous pourrez ensuite demander l'offre correspondante dans le configurateur. Pour ce faire, il est nécessaire de se connecter au configurateur.

Pour commander à nouveau, il vous suffit d'utiliser la référence que nous vous avons communiquée et qui se trouve également dans le logiciel via vos projets.

Vous avez des questions sur le configurateur WAGO Smart Designer ?

Vous pouvez ensuite envoyer votre question directement à l'adresse e-mail smart.designer@wago.com Envoyer.

Données techniques

Procédure de repérage	Traçage
Impression	vierge
Conditionnement	Mate
Constitution du conditionnement	10 bandes de 10 repères / carte
Classe d'inflammabilité selon UL94	V2

Données géométriques

Étiquette de repérage / largeur de bande	5 mm
Largeur d'étiquette	5 mm

Données mécaniques

Résistance à l'essuyage	EN 60998-1 : 2004
-------------------------	-------------------

Données du matériau

Couleur	blanc
Résistance aux UV	EN 60068-2-5 : 2010 Procédure B
Sans halogène	Oui
Poids	8,8 g
Charge calorifique	0,264 MJ

Données commerciales

Product Group	2 (Accessoires)
eCl@ss 10.0	27-14-11-37
eCl@ss 9.0	27-14-11-37
ETIM 9.0	EC000761
ETIM 8.0	EC000761
Unité d'emb. (SUE)	5 pce(s)
Type d'emballage	Sacs
Pays d'origine	DE
GTIN	4017332542623
Numéro du tarif douanier	39269097900

Conformité environnementale du produit

État de conformité RoHS	Compliant, No Exemption
-------------------------	-------------------------

Téléchargements

Conformité environnementale du produit



Recherche de conformité

Environmental Product
Compliance 793-501



Documentation

Texte complémentaire

793-501	19.02.2019	xml 2.65 KB	
793-501	28.11.2018	doc 23.50 KB	

Données CAD/CAE


Données CAE

EPLAN Data Portal
793-501



Indications de manipulation

Application



Détachement d'une bande de la carte
WMB.



Pose d'une bande de repérage WMB



Détachement d'une étiquette de la bande
de marquage WMB, pour les largeurs de
bornes supérieures



Encliquetage d'une bande de marquage
WMB dans le logement de marquage

Repérage



Encliquetage d'une bande de marquage WMB dans le logement de marquage du double porte-étiquettes



Encliquetage d'une bande de marquage WMB dans le logement de marquage