


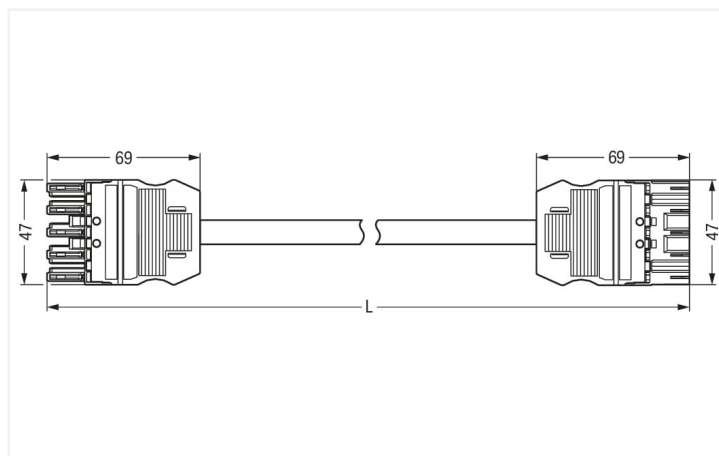
## Fiche technique | Référence: 771-9995/017-402

Cordon de raccordement précâblé; Eca; Connecteur femelle / connecteur mâle; 5 pôles; Cod. A; H05Z1Z1-F 5G 2,5 mm<sup>2</sup>; 4m; 2,50 mm<sup>2</sup>; blanc

<https://www.wago.com/771-9995/017-402>



Couleur: ■ blanc



Dimensions en mm

### Cordon précâblé WINSTA® MIDI avec codage A

Le cordon précâblé WINSTA® MIDI avec intensité nominale 20 A garantit un montage rapide et sûr. Les options de codage réduisent les erreurs d'installation et vous permettent de câbler tous les terminaux rapidement et en toute sécurité. Le connecteur d'installation est protégé selon l'indice de protection IP20 (En mode connecté : IP2xC (ces connecteurs d'installation ne sont pas prévus pour une utilisation dans des zones à accès facile !)). Cela signifie que vous ne pouvez pas atteindre les éléments de contact sous tension avec votre doigt. Grâce à la couleur et au codage mécanique A des connecteurs d'installations-WINSTA® MIDI, différents circuits peuvent être clairement distingués. Ce connecteur d'installation peut être utilisé avec des intensités jusqu'à 20 A. Le système de connexion WINSTA® MIDI avec la technologie de connexion à ressort Push-in CAGE CLAMP® est synonyme de raccordement électrique fiable. Grâce à l'ouverture de test intégrée, les connexions peuvent même être vérifiées lorsqu'elles sont branchées. Cela permet d'économiser du temps et des efforts. Pour éviter que les connecteurs ne soient débranchés par inadvertance, il y a un logement pour un cliquet de verrouillage. Celui-ci est installé en usine ou peut être installé ultérieurement à tout moment, par ex. avec cordons précâblés sur "connexions volantes". Ce produit est conforme à la classe d'incendie E et peut donc être utilisé dans les zones concernées par la protection contre les incendies. Le renoncement à l'ajout d'halogènes de ce cordon précâblé augmente la production contre l'incendie et réduit sensiblement la charge sur l'environnement.

### Branchement rapide et sûr – câbles pré-assemblés de WAGO

Le cordon est assemblé avec un connecteur femelle et un connecteur mâle. Avec le système de connecteurs WINSTA®, l'installation électrique devient enfichable. Cela permet de gagner du temps, de minimiser les coûts et de réduire les efforts de maintenance. Bénéficiez vous aussi de la technologie de connexion à ressort sans entretien en version enfichable ! Réalisez votre installation avec boîtier de décharge de traction de WAGO.

Avec le système WINSTA® MIDI vous profitez :

- protection contre l'inversion connecteur d'installation
- aussi utilisable avec les contrôleurs en automatisation
- avec codage A pour une variété d'utilisation
- installation flexible et peu encombrante
- remplacement rapide des terminaux défectueux pendant le fonctionnement

## Remarques

Remarque Vous trouverez des câbles avec d'autres classes de feu dans leShop

## Données électriques

| Données de référence selon          | IEC/EN 60664-1 |     |    | Général                                 |  |
|-------------------------------------|----------------|-----|----|---|--|
| Overvoltage category                | III            | III | II | Indication sur la résistance de passage | env. 1 mΩ résistance de passage<br>env. 0,25 mΩ entre connecteur femelle et mâle |
| Pollution degree                    | 3              | 2   | 2  |   |  |
| Tension de référence                | 400 V          | -   | -  |   |  |
| Tension assignée de tenue aux chocs | 6 kV           | -   | -  |   |  |
| Courant de référence                | 20 A           | -   | -  |   |  |

## Données de raccordement

|                             |                      |                         |                                      |
|-----------------------------|----------------------|-------------------------|--------------------------------------|
| Nombre total des potentiels | 5                    | <b>Connexion 1</b>      |                                      |
| Fonction de mise à la terre | Contact terre avancé | Nombre de pôles         | 5                                    |
|                             |                      | Diamètre du câble gainé | 11,2 ... 13,9 mm                     |
|                             |                      | Section du conducteur   | 2,5 mm <sup>2</sup>                  |
|                             |                      | Version de raccordement | Connecteur femelle - Connecteur mâle |

## Données géométriques

|                 |                       |
|-----------------|-----------------------|
| Pas             | 10 mm / 0.394 inch    |
| Largeur         | 47 mm / 1.85 inch     |
| Hauteur         | 15,38 mm / 0.606 inch |
| Longueur totale | 4 m                   |

## Données mécaniques

|   |   |
|---|---|
| Application                                       | Applications alimentation réseau générales  |
| Codage  | A   |
| codage variable                                   | Oui   |
| Impression  | N L1 L2 L3  |
| Repérage du potentiel                             | N L1 L2 L3  |
| Force d'enfichage d'une connexion par enfichage   | env. 20 ... 70 N (en fonction du nombre de pôles)   |
| Force de maintien d'une connexion par enfichage   | avec verrouillage : > 80 N  |
| Force de séparation d'une connexion par enfichage | sans verrouillage : environ 20 ... 70 N (en fonction du nombre de pôles)  |
| Nombre de cycles d'enfichage                      | 200, sans charge ohmique  |
| Version de raccordement                           | Connecteur femelle - Connecteur mâle  |
| Type de cordon précâblé                           | Cordon de raccordement  |
| Type de câble                                     | H05Z1Z1-F 5G2,5   |
| Indice de protection                              | IP20; En mode connecté : IP2xC (ces connecteurs d'installation ne sont pas prévus pour une utilisation dans des zones à accès facile !) |

## Connexion

|  |  |
|--|--|
| Protection contre l'inversion                            | Oui  |
| Indication sur la protection contre l'erreur d'enfichage | Tous les composants WINSTA® sont protégés à 100% contre le contact direct par rapport :<br>a.) à l'enfichage de différents nombres de pôles<br>b.) à l'enfichage avec une rotation de 180°<br>c.) à l'enfichage décalé latéralement<br>d.) à l'enfichage unipolaire  |
| cliquets de verrouillage                                 | Rétrofitable   |
| Verrouillage de la connexion par enfichage               | Cliquet de verrouillage  |
| Remarque sur le verrouillage                             | Les connecteurs encastrables pour luminaires ou autres équipements ainsi que tous les types de distributeurs sont prééquipés de cliquets assurant le verrouillage des connecteurs mâles et femelles. Un cliquet de verrouillage supplémentaire est nécessaire uniquement dans le cas d'une « connexion volante » (mâle/femelle). |

## Données du matériau

|   |  |
|---|--|
| Remarque Données du matériau                    | <a href="#">Vous trouverez ici des informations sur les spécifications de matériel</a> |
| Couleur   | blanc  |
| Matière isolante Boîtier principal              | Polyamide (PA66)   |
| Classe d'incendie selon EN 50575                | E <sub>ca</sub>  |
| Matériau du contact                             | Cuivre ou bien alliage de cuivre ; traité en surface                                   |
| Surface du contact                              | Étain  |
| Charge calorifique                              | 120,271 MJ   |
| Couleur de connecteur                           | blanc  |
| Couleur de la décharge de traction              | blanc  |
| Couleur d'impression de la décharge de traction | noir   |
| Couleur du câble gainé                          | blanc  |
| Couleur d'impression du câble gainé             | noir   |
| Sans halogène                                   | Oui  |
| Sans silicone                                   | Oui  |
| Matériau de la gaine                            | Sans halogène  |
| Câble caoutchouc                                | Non  |
| Poids   | 967,2 g  |
| Poids du cuivre du câble brut                   | 0.12 kg/m  |

## Conditions d'environnement

|  |   |
|--|---|
| Température d'utilisation                            | -5 ... +40 °C   |
| Température d'utilisation continue                   | -35 ... +85 °C  |
| Indication sur la température d'utilisation continue | Câble pour températures ≤ 70 C (y compris câbles sans halogène)<br>Parties isolantes pour températures ≤ 105 °C |

## Données commerciales

|                          |                |
|--------------------------|----------------|
| eCl@ss 10.0              | 27-44-06-04    |
| eCl@ss 9.0               | 27-44-06-04    |
| ETIM 8.0                 | EC002587       |
| ETIM 7.0                 | EC002587       |
| Unité d'emb. (SUE)       | 1 pce(s)       |
| Type d'emballage         | sans emballage |
| Pays d'origine           | DE             |
| GTIN                     | 4044918589994  |
| Numéro du tarif douanier | 85444290900    |

## Conformité environnementale du produit

État de conformité RoHS

Compliant, No Exemption

## Approbations / certificats

### Homologations générales



| Homologation                          | Norme     | Nom du certificat |
|---------------------------------------|-----------|-------------------|
| CCA<br>DEKRA Certification B.V.       | IEC 61535 | NTR NL-7972       |
| KEMA/KEUR<br>DEKRA Certification B.V. | EN 61535  | 71-123834         |

### Déclarations de conformité et de fabricant

| Homologation                                       | Norme | Nom du certificat |
|--|-------|-------------------|
| EU-Declaration of Conformity<br>WAGO GmbH & Co. KG | -     | -                 |
| UK-Declaration of Conformity<br>WAGO GmbH & Co. KG | -     | -                 |

## Téléchargements

### Conformité environnementale du produit




#### Recherche de conformité

Environmental Product  
Compliance  
771-9995/017-402



## Documentation

### Texte complémentaire

|                                     |            |                 |   |
|-------------------------------------|------------|-----------------|---|
| 771-9995/017-402                    | 19.02.2019 | xml<br>2.92 KB  |  |
| 771-9995/017-402                    | 10.12.2014 | doc<br>25.00 KB |  |
| ausschreiben.de<br>771-9995/017-402 |            |                 |  |

## Données CAD/CAE

### Données CAD

2D/3D Models  
771-9995/017-402



### Données CAE

EPLAN Data Portal  
771-9995/017-402



WSCAD Universe  
771-9995/017-402



ZUKEN Portal  
771-9995/017-402



## 1 Produits correspondants

### 1.1 Accessoires nécessaires

#### 1.1.1 Verrouillage

##### 1.1.1.1 Verrouillage



Réf.: 770-121

Cliquets de verrouillage; pour connexions volantes; à manipuler à la main; blanc



Réf.: 770-101

Cliquets de verrouillage; pour connexions volantes; à manipuler à la main; noir



Réf.: 770-131

Cliquets de verrouillage; pour connexions volantes; à manipuler avec un outil; blanc



Réf.: 770-111

Cliquets de verrouillage; pour connexions volantes; à manipuler avec un outil; noir

### 1.2 Accessoires en option

#### 1.2.1 Couvercle

##### 1.2.1.1 Couvercle



Réf.: 897-2005

Bouchon de protection; Taille 4; pour connecteurs femelles et mâles; PVC; rouge



Réf.: 770-221

Pièce de raccordement; 12 pôles, divisible; pour connecteurs femelles; Matière plastique; blanc



Réf.: 770-201

Pièce de raccordement; 12 pôles, divisible; pour connecteurs femelles; Matière plastique; noir



Réf.: 770-360

Pièce de raccordement; pour fiche; 5 pôles; divisible; jaune

#### 1.2.2 Montage

##### 1.2.2.1 Matériel de montage



Réf.: 770-310

Adaptateur de fixation; de 2 à 5 pôles; pour connexions volantes; noir

#### 1.2.3 Repérage

##### 1.2.3.1 Bandes de repérage



Réf.: 210-334

Bandes de marquage; en feuilles DIN A4; Largeur interlignes 5 mm; longueur de bande 182 mm; vierge; autocollant; blanc

##### 1.2.3.2 Étiquette de marquage



Réf.: 770-450

Étiquette de marquage; Matière plastique; blanc



Réf.: 770-450/000-006

Étiquette de marquage; Matière plastique; bleu



Réf.: 770-450/000-002

Étiquette de marquage; Matière plastique; jaune



Réf.: 770-450/000-012

Étiquette de marquage; Matière plastique; orange



Réf.: 770-450/000-005

Étiquette de marquage; Matière plastique; rouge



Réf.: 770-450/000-001

Étiquette de marquage; Matière plastique; vert

Sous réserve de modifications. Veuillez tenir compte de la documentation du produit !

---

Vous trouvez les adresses actuelles sur: [www.wago.com](http://www.wago.com)

---