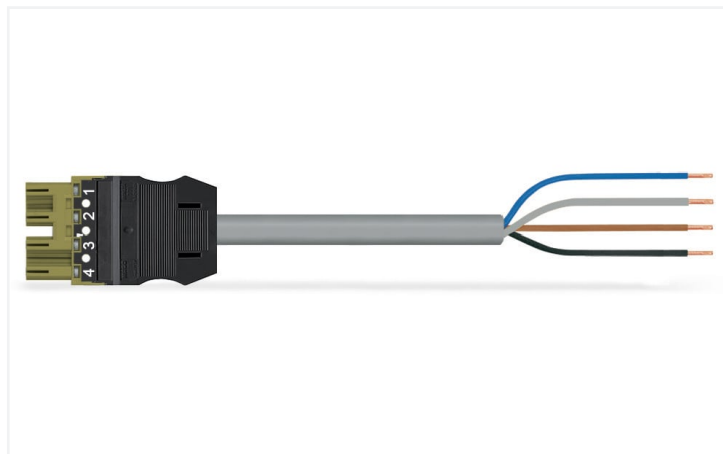


## Fiche technique | Référence: 771-9994/206-805

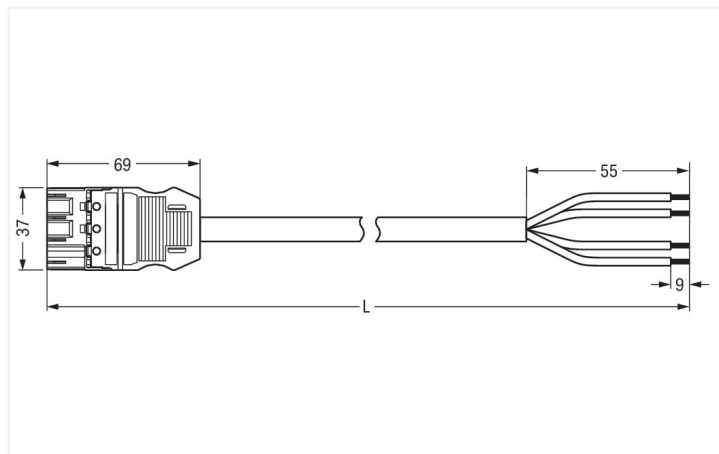
câble de raccordement précâblé; Eca; connecteur mâle/extrémité libre; 4 pôles;

Cod. B; Circuit de commande 4 x 1,5 mm<sup>2</sup>; 8 m; 1,50 mm<sup>2</sup>; vert clair

<https://www.wago.com/771-9994/206-805>



Couleur: ■ Vert clair



Dimensions en mm

### Cordon précâblé WINSTA® MIDI avec indice de protection IP20

Pour la transmission de puissance et de signal : Le cordon précâblé WINSTA® MIDI avec indice de protection IP20. Pour plus de sécurité dans l'installation électrique, le connecteur d'installation est équipé d'une protection mécanique contre les erreurs d'inversion. Conformément à l'indice de protection IP20 (En mode connecté : IP2xC (ces connecteurs d'installation ne sont pas prévus pour une utilisation dans des zones à accès facile !)), le connecteur d'installation offre une protection contre le contact avec des composants sous tension. Le codage B rend le connecteur d'installation-WINSTA® MIDI applicable pour contrôler des applications dans le domaine de l'automatisation, de la robotique et de la mécanique. Le système de connexion WINSTA® MIDI avec la technologie de connexion à ressort Push-in CAGE CLAMP® est synonyme de raccordement électrique fiable. Grâce à l'ouverture de test intégrée, les connexions peuvent même être vérifiées lorsqu'elles sont branchées. Cela permet d'économiser du temps et des efforts. Une possibilité de logement pour un cliquet de verrouillage a été installée en usine sur ce produit. Il garantit que la connexion enfichable est maintenue en toute sécurité et contribue ainsi à réduire l'effort de maintenance. Pour sécuriser une "connexion volante", un cliquet de verrouillage peut être branché sur le cordon précâblé. La sécurité du bâtiment bien sûr toujours être assuré, même après que l'installation électrique a été effectuée. Les consignes de sécurité de base dans le cadre de BauPVo sont satisfaites par ce produit avec la classe de feu E.

### Insertion directe au lieu de visser – cordons précâblés de WAGO

Le cordon pré-assemblé est équipé d'un connecteur mâle et d'un cordon à extrémité non raccordé. Le système de connecteurs WINSTA® est parfaitement adapté aux exigences élevées de l'installation des bâtiments. Il rend les installations électriques enfichables et donc plus rapides, plus sûres et sans erreur. La solution système assemblée maximise ces avantages sur le chantier. Vous aussi, vous pouvez désormais réduire vos coûts d'installation

Avec le système WINSTA® MIDI vous profitez :

- protection contre l'inversion connecteur d'installation
- aussi utilisable avec les contrôleurs en automatisation
- pour contrôleurs dans l'automatisation
- dimensions exactes
- montage sûr et rapide

## Remarques

|                       |   |
|-----------------------|---|
| Remarque              | Vous trouverez des câbles avec d'autres classes de feu dans leShop  |
| Variantes pour Ex i : | Autres marquages de pôles<br>D'autres variantes peuvent être demandées au service commercial de WAGO ou, si nécessaire, configurées sur <a href="https://configurator.wago.com">https://configurator.wago.com</a> . |

## Données électriques

| Données de référence selon          | IEC/EN 60664-1 |     |    | Général   |
|-------------------------------------|----------------|-----|----|---|
|                                     | III            | III | II |   |
| Overvoltage category                | III            | III | II | Indication sur la résistance de passage env. 1 mΩ résistance de passage env. 0,25 mΩ entre connecteur femelle et mâle |
| Pollution degree                    | 3              | 2   | 2  |   |
| Tension de référence                | 400 V          | -   | -  |   |
| Tension assignée de tenue aux chocs | 6 kV           | -   | -  |   |
| Courant de référence                | 16 A           | -   | -  |   |

## Données de raccordement

|                             |   |                         |  |
|-----------------------------|---|-------------------------|--|
| Nombre total des potentiels | 4   | Connexion 1             |  |
| Préparation des conducteurs | Soudage par ultrasons avec extrémités soudées |                         |  |
|                             |   | Longueur de dénudage    | 9 mm / 0.35 inch<br>55 mm                          |
|                             |   | Nombre de pôles         | 4  |
|                             |   | Section du conducteur   | 1,5 mm <sup>2</sup>                                |
|                             |   | Version de raccordement | Connecteur mâle - cordon à extrémité non raccordée |

## Données géométriques

|                 |                      |
|-----------------|----------------------|
| Pas             | 10 mm / 0.394 inch   |
| Largeur         | 37 mm / 1.457 inch   |
| Hauteur         | 12,9 mm / 0.508 inch |
| Longueur totale | 8 m                  |

## Données mécaniques

|   |   |
|---|---|
| Application                                       | Technique de commande   |
| Codage  | B   |
| codage variable                                   | Oui   |
| Impression  | 1 2 3 4   |
| Repérage du potentiel                             | 1 2 3 4   |
| Force d'enfichage d'une connexion par enfichage   | env. 20 ... 70 N (en fonction du nombre de pôles)   |
| Force de maintien d'une connexion par enfichage   | avec verrouillage : > 80 N  |
| Force de séparation d'une connexion par enfichage | sans verrouillage : environ 20 ... 70 N (en fonction du nombre de pôles)  |
| Nombre de cycles d'enfichage                      | 200, sans charge ohmique  |
| Version de raccordement                           | Connecteur mâle - cordon à extrémité non raccordée  |
| Type de cordon précâblé                           | Câble de raccordement   |
| Type de câble                                     | Circuit de commande 4 x 1,5   |
| Indice de protection                              | IP20; En mode connecté : IP2xC (ces connecteurs d'installation ne sont pas prévus pour une utilisation dans des zones à accès facile !) |

## Connexion

|  |  |
|--|--|
| Protection contre l'inversion                            | Oui  |
| Indication sur la protection contre l'erreur d'enfichage | Tous les composants WINSTA® sont protégés à 100% contre le contact direct par rapport :<br>a.) à l'enfichage de différents nombres de pôles<br>b.) à l'enfichage avec une rotation de 180°<br>c.) à l'enfichage décalé latéralement<br>d.) à l'enfichage unipolaire  |
| cliquets de verrouillage                                 | Rétrofitable   |
| Verrouillage de la connexion par enfichage               | Cliquet de verrouillage  |
| Remarque sur le verrouillage                             | Les connecteurs encastrables pour luminaires ou autres équipements ainsi que tous les types de distributeurs sont prééquipés de cliquets assurant le verrouillage des connecteurs mâles et femelles. Un cliquet de verrouillage supplémentaire est nécessaire uniquement dans le cas d'une « connexion volante » (mâle/femelle). |

## Données du matériau

|   |  |
|---|--|
| Remarque Données du matériau                    | <a href="#">Vous trouverez ici des informations sur les spécifications de matériel</a> |
| Couleur   | Vert clair   |
| Matière isolante Boîtier principal              | Polyamide (PA66)   |
| Classe d'inflammabilité selon UL94              | V0   |
| Classe d'incendie selon EN 50575                | E <sub>ca</sub>  |
| Matériau du contact                             | Cuivre ou bien alliage de cuivre ; traité en surface                                   |
| Surface du contact                              | Étain  |
| Charge calorifique                              | 0,473 MJ   |
| Couleur de connecteur                           | Vert clair   |
| Couleur de la décharge de traction              | noir   |
| Couleur d'impression de la décharge de traction | blanc  |
| Couleur du câble gainé                          | gris   |
| Couleur d'impression du câble gainé             | noir   |
| Sans halogène                                   | Non  |
| Sans silicone                                   | Oui  |
| Matériau de la gaine                            | PVC  |
| Câble caoutchouc                                | Non  |
| Poids   | 1055,1 g   |
| Poids du cuivre du câble brut                   | 0.058 kg/m   |

## Conditions d'environnement

|  |   |
|--|---|
| Température d'utilisation                            | -5 ... +40 °C   |
| Température d'utilisation continue                   | -35 ... +85 °C  |
| Indication sur la température d'utilisation continue | Câble pour températures ≤ 70 C (y compris câbles sans halogène)<br>Parties isolantes pour températures ≤ 105 °C |

## Données commerciales

|                          |                |
|--------------------------|----------------|
| eCl@ss 10.0              | 27-44-06-04    |
| eCl@ss 9.0               | 27-44-06-04    |
| ETIM 9.0                 | EC002587       |
| ETIM 8.0                 | EC002587       |
| Unité d'emb. (SUE)       | 1 pce(s)       |
| Type d'emballage         | sans emballage |
| Pays d'origine           | DE             |
| GTIN                     | 4055143126175  |
| Numéro du tarif douanier | 85444290900    |

## Conformité environnementale du produit

État de conformité RoHS

Compliant, No Exemption

## Téléchargements

### Conformité environnementale du produit



#### Recherche de conformité

Environmental Product  
Compliance  
771-9994/206-805



## Documentation

### Texte complémentaire

|                  |            |                 |   |
|------------------|------------|-----------------|---|
| 771-9994/206-805 | 19.02.2019 | xml<br>3.00 KB  |  |
| 771-9994/206-805 | 02.06.2015 | doc<br>27.00 KB |  |

## Données CAD/CAE

### Données CAE

EPLAN Data Portal  
771-9994/206-805



## 1 Produits correspondants

### 1.1 Accessoires nécessaires

#### 1.1.1 Verrouillage

##### 1.1.1.1 Verrouillage



#### Réf.: 770-121

Cliquets de verrouillage; pour connexions volantes; à manipuler à la main; blanc



#### Réf.: 770-101

Cliquets de verrouillage; pour connexions volantes; à manipuler à la main; noir



#### Réf.: 770-131

Cliquets de verrouillage; pour connexions volantes; à manipuler avec un outil; blanc



#### Réf.: 770-111

Cliquets de verrouillage; pour connexions volantes; à manipuler avec un outil; noir

### 1.2 Accessoires en option

#### 1.2.1 Couvercle

##### 1.2.1.1 Couvercle



#### Réf.: 770-360

Pièce de raccordement; pour fiche; 5 pôles; divisible; jaune

## 1.2.2 Montage

### 1.2.2.1 Matériel de montage



**Réf: 770-310**

Adaptateur de fixation; de 2 à 5 pôles;  
pour connexions volantes; noir

## 1.2.3 Repérage

### 1.2.3.1 Bandes de repérage



**Réf: 210-334**

Bandes de marquage; en feuilles DIN A4;  
Largeur interlignes 5 mm; longueur de  
bande 182 mm; vierge; autocollant; blanc

### 1.2.3.2 Étiquette de marquage



**Réf: 770-450**

Étiquette de marquage; Matière plastique;  
blanc



**Réf: 770-450/000-006**

Étiquette de marquage; Matière plastique;  
bleu



**Réf: 770-450/000-002**

Étiquette de marquage; Matière plastique;  
jaune



**Réf: 770-450/000-012**

Étiquette de marquage; Matière plastique;  
orange



**Réf: 770-450/000-005**

Étiquette de marquage; Matière plastique;  
rouge



**Réf: 770-450/000-001**

Étiquette de marquage; Matière plastique;  
vert