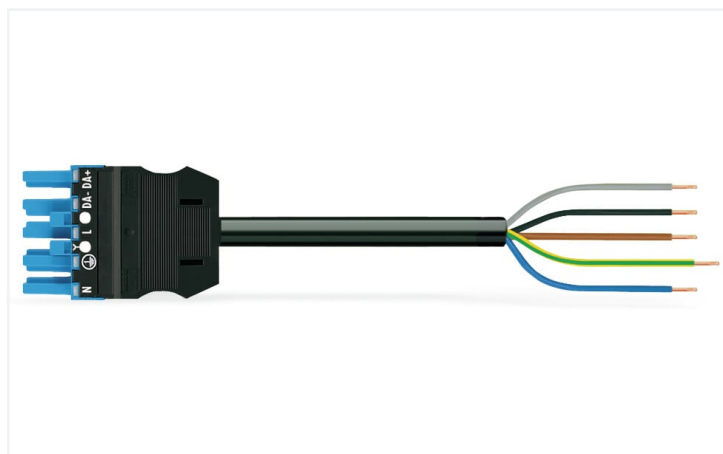


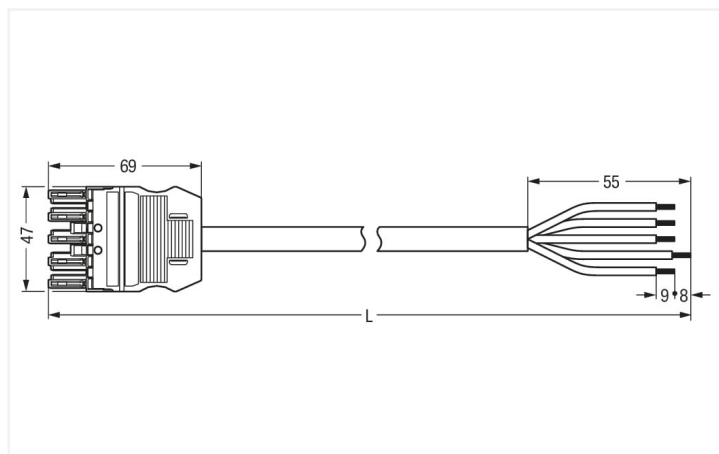
## Fiche technique | Référence: 771-9985/107-201

câble de raccordement précâblé; Eca; Connecteur femelle/extrémité libre; 5 pôles;  
Cod. I; H05VV-F 5G 2,5 mm<sup>2</sup>; 2 m; 2,50 mm<sup>2</sup>; bleu

<https://www.wago.com/771-9985/107-201>



Couleur: ■ bleu



Dimensions en mm

### Cordon précâblé WINSTA® MIDI intensité nominale 20 A

Le cordon précâblé WINSTA® MIDI avec protection contre l'inversion est la solution enfichable pour vos applications dans le bâtiment. Les connecteurs d'installation avec technologie de connexion à ressort fonctionnent sans visserie. Ils s'installent rapidement et efficacement dans une variété d'applications sans erreurs. Pour plus de sécurité dans l'installation électrique, le connecteur d'installation est équipé d'une protection mécanique contre les erreurs d'inversion. Selon l'indice de protection IP20, le connecteur d'installation est protégé contre la pénétration de corps étrangers solides. Un éclairage contrôlé, comme implémenté dans la norme DALI est le principal domaine d'application des connecteurs d'installations-WINSTA® MIDI avec le codage I. Ce connecteur d'installation peut être utilisé avec des intensités jusqu'à 20 A. Le système de connexion WINSTA® MIDI avec la technologie de connexion à ressort Push-in CAGE CLAMP® est synonyme de raccordement électrique fiable. Grâce à l'ouverture de test intégrée, les connexions peuvent même être vérifiées lorsqu'elles sont branchées. Cela permet d'économiser du temps et des efforts. Ce produit est conforme à la classe d'incendie E et peut donc être utilisé dans les zones concernées par la protection contre les incendies.

### Insertion directe au lieu de visser – cordons précâblés de WAGO

Le cordon pré-assemblé est équipé d'un connecteur femelle et d'un cordon à extrémité non raccordé. Le système de connecteurs WINSTA® est parfaitement adapté aux exigences élevées de l'installation des bâtiments. Il rend les installations électriques enfichables et donc plus rapides, plus sûres et sans erreur. La solution système assemblée maximise ces avantages sur le chantier. Vous aussi, vous pouvez désormais réduire vos coûts d'installation.

Avec le système WINSTA® MIDI vous profitez :

- de la protection contre l'inversion
- aussi utilisable avec les contrôleurs en automatisation
- avec le codage I pour une utilisation automatisée des bâtiments (contrôle de la lumière)
- dimensions exactes
- remplacement rapide des terminaux défectueux pendant le fonctionnement

## Remarques

Remarque Vous trouverez des câbles avec d'autres classes de feu dans leShop

## Données électriques

| Données de référence selon          | IEC/EN 60664-1 |     |    |
|-------------------------------------|----------------|-----|----|
| Overvoltage category                | III            | III | II |
| Pollution degree                    | 3              | 2   | 2  |
| Tension de référence                | 400 V          | -   | -  |
| Tension assignée de tenue aux chocs | 6 kV           | -   | -  |
| Courant de référence                | 20 A           | -   | -  |

### Général

Indication sur la résistance de passage env. 1 mΩ résistance de passage  
env. 0,25 mΩ entre connecteur femelle et mâle

## Données de raccordement

|                             |   |
|-----------------------------|---|
| Nombre total des potentiels | 5   |
| Fonction de mise à la terre | Contact terre avancé                          |
| Préparation des conducteurs | Soudage par ultrasons avec extrémités soudées |

### Connexion 1

|                         |   |
|-------------------------|---|
| Longueur de dénudage    | 9 mm / 0.35 inch<br>55 mm                             |
| Nombre de pôles         | 5   |
| Section du conducteur   | 2,5 mm <sup>2</sup>                                   |
| Version de raccordement | Connecteur femelle - cordon à extrémité non raccordée |

## Données géométriques

|                 |                       |
|-----------------|-----------------------|
| Pas             | 10 mm / 0.394 inch    |
| Largeur         | 47 mm / 1.85 inch     |
| Hauteur         | 15,38 mm / 0.606 inch |
| Longueur totale | 2 m                   |

## Données mécaniques

|   |   |
|---|---|
| Application                                       | DALI, Gestion de la lumière   |
| Codage  | I   |
| codage variable                                   | Non   |
| Impression  | N L DA- DA+   |
| Repérage du potentiel                             | N L DA- DA+   |
| Force d'enfichage d'une connexion par enfichage   | env. 20 ... 70 N (en fonction du nombre de pôles)   |
| Force de maintien d'une connexion par enfichage   | avec verrouillage : > 80 N  |
| Force de séparation d'une connexion par enfichage | sans verrouillage : environ 20 ... 70 N (en fonction du nombre de pôles)  |
| Nombre de cycles d'enfichage                      | 200, sans charge ohmique  |
| Version de raccordement                           | Connecteur femelle - cordon à extrémité non raccordée   |
| Type de cordon précâblé                           | Câble de raccordement   |
| Type de câble                                     | H05VV-F 5G2,5   |
| Indice de protection                              | IP20; En mode connecté : IP2xC (ces connecteurs d'installation ne sont pas prévus pour une utilisation dans des zones à accès facile !) |

## Connexion

|  |  |
|--|--|
| Protection contre l'inversion                            | Oui  |
| Indication sur la protection contre l'erreur d'enfichage | Tous les composants <i>WINSTA</i> ® sont protégés à 100% contre le contact direct par rapport :<br>a.) à l'enfichage de différents nombres de pôles<br>b.) à l'enfichage avec une rotation de 180°<br>c.) à l'enfichage décalé latéralement<br>d.) à l'enfichage unipolaire  |
| cliquets de verrouillage                                 | Rétrofitable   |
| Verrouillage de la connexion par enfichage               | Cliquet de verrouillage  |
| Remarque sur le verrouillage                             | Les connecteurs encastrables pour luminaires ou autres équipements ainsi que tous les types de distributeurs sont prééquipés de cliquets assurant le verrouillage des connecteurs mâles et femelles. Un cliquet de verrouillage supplémentaire est nécessaire uniquement dans le cas d'une « connexion volante » (mâle/femelle). |

## Données du matériau

|   |  |
|---|--|
| Remarque Données du matériau                    | <a href="#">Vous trouverez ici des informations sur les spécifications de matériel</a> |
| Couleur   | bleu   |
| Matière isolante Boîtier principal              | Polyamide (PA66)   |
| Classe d'inflammabilité selon UL94              | V0   |
| Classe d'incendie selon EN 50575                | E <sub>ca</sub>  |
| Matériau du contact                             | Cuivre ou bien alliage de cuivre ; traité en surface                                   |
| Surface du contact                              | Étain  |
| Charge calorifique                              | 60,192 MJ  |
| Couleur de connecteur                           | bleu   |
| Couleur de la décharge de traction              | noir   |
| Couleur d'impression de la décharge de traction | blanc  |
| Couleur du câble gainé                          | noir   |
| Couleur d'impression du câble gainé             | blanc  |
| Sans halogène                                   | Non  |
| Sans silicone                                   | Oui  |
| Matériau de la gaine                            | PVC  |
| Câble caoutchouc                                | Non  |
| Poids   | 503,5 g  |
| Poids du cuivre du câble brut                   | 0.12 kg/m  |

## Conditions d'environnement

|  |   |
|--|---|
| Température d'utilisation                            | -5 ... +40 °C   |
| Température d'utilisation continue                   | -35 ... +85 °C  |
| Indication sur la température d'utilisation continue | Câble pour températures ≤ 70 C (y compris câbles sans halogène)<br>Parties isolantes pour températures ≤ 105 °C |

## Données commerciales

|                          |                |
|--------------------------|----------------|
| eCl@ss 10.0              | 27-44-06-04    |
| eCl@ss 9.0               | 27-44-06-04    |
| ETIM 9.0                 | EC002587       |
| ETIM 8.0                 | EC002587       |
| Unité d'emb. (SUE)       | 1 pce(s)       |
| Type d'emballage         | sans emballage |
| Pays d'origine           | DE             |
| GTIN                     | 4045454001612  |
| Numéro du tarif douanier | 85444290900    |

## Conformité environnementale du produit

État de conformité RoHS

Compliant, No Exemption

## Approbations / certificats

### Homologations générales



| Homologation                          | Norme    | Nom du certificat |
|---------------------------------------|----------|-------------------|
| CCA<br>DEKRA Certification B.V.       | EN 61535 | NTR NL-7972       |
| KEMA/KEUR<br>DEKRA Certification B.V. | EN 61535 | 71-123834         |

### Déclarations de conformité et de fabricant

| Homologation                                       | Norme | Nom du certificat |
|--|-------|-------------------|
| EU-Declaration of Conformity<br>WAGO GmbH & Co. KG | -     | -                 |
| UK-Declaration of Conformity<br>WAGO GmbH & Co. KG | -     | -                 |

## Téléchargements

### Conformité environnementale du produit



#### Recherche de conformité

Environmental Product  
Compliance  
771-9985/107-201



## Documentation

### Texte complémentaire

|                  |            |                 |   |
|------------------|------------|-----------------|---|
| 771-9985/107-201 | 19.02.2019 | xml<br>3.03 KB  |  |
| 771-9985/107-201 | 11.12.2014 | doc<br>27.00 KB |  |

## Données CAD/CAE

### Données CAD

2D/3D Models  
771-9985/107-201



### Données CAE

WSCAD Universe  
771-9985/107-201



ZUKEN Portal  
771-9985/107-201



## 1 Produits correspondants

### 1.1 Accessoires nécessaires

#### 1.1.1 Verrouillage

##### 1.1.1.1 Verrouillage



Réf.: 770-121

Cliquets de verrouillage; pour connexions volantes; à manipuler à la main; blanc



Réf.: 770-101

Cliquets de verrouillage; pour connexions volantes; à manipuler à la main; noir



Réf.: 770-131

Cliquets de verrouillage; pour connexions volantes; à manipuler avec un outil; blanc



Réf.: 770-111

Cliquets de verrouillage; pour connexions volantes; à manipuler avec un outil; noir

### 1.2 Accessoires en option

#### 1.2.1 Couvercle

##### 1.2.1.1 Couvercle



Réf.: 897-2005

Bouchon de protection; Taille 4; pour connecteurs femelles et mâles; PVC; rouge



Réf.: 770-221

Pièce de raccordement; 12 pôles, divisible; pour connecteurs femelles; Matière plastique; blanc



Réf.: 770-201

Pièce de raccordement; 12 pôles, divisible; pour connecteurs femelles; Matière plastique; noir

#### 1.2.2 Montage

##### 1.2.2.1 Matériel de montage



Réf.: 770-310

Adaptateur de fixation; de 2 à 5 pôles; pour connexions volantes; noir

#### 1.2.3 Repérage

##### 1.2.3.1 Bandes de repérage



Réf.: 210-334

Bandes de marquage; en feuilles DIN A4; Largeur interlignes 5 mm; longueur de bande 182 mm; vierge; autocollant; blanc

##### 1.2.3.2 Étiquette de marquage



Réf.: 770-450

Étiquette de marquage; Matière plastique; blanc



Réf.: 770-450/000-006

Étiquette de marquage; Matière plastique; bleu



Réf.: 770-450/000-002

Étiquette de marquage; Matière plastique; jaune



Réf.: 770-450/000-012

Étiquette de marquage; Matière plastique; orange



Réf.: 770-450/000-005

Étiquette de marquage; Matière plastique; rouge



Réf.: 770-450/000-001

Étiquette de marquage; Matière plastique; vert

Sous réserve de modifications. Veuillez tenir compte de la documentation du produit !

---

Vous trouvez les adresses actuelles sur: [www.wago.com](http://www.wago.com)

---