

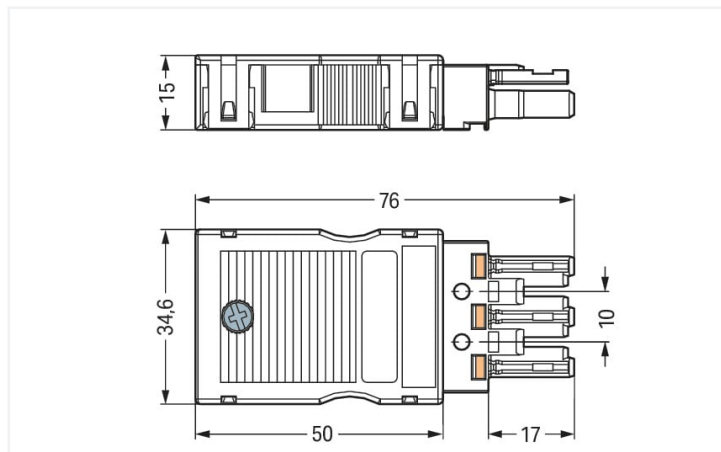
Fiche technique | Référence: 770-103

Connecteur femelle; avec boîtier de décharge de traction; 3 pôles; Cod. A; 4,00 mm²; noir

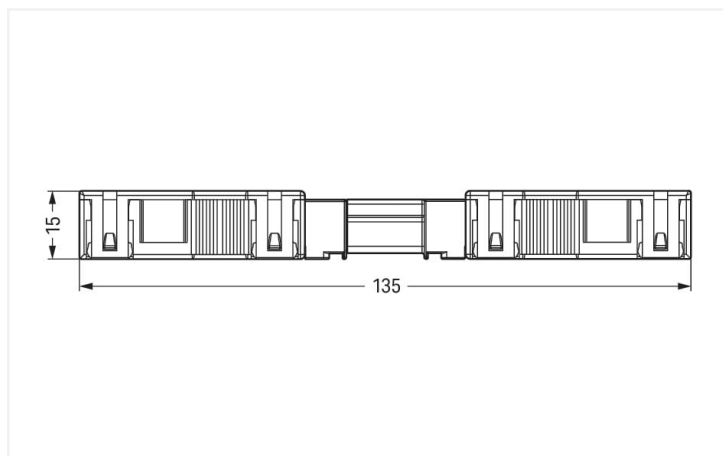
<https://www.wago.com/770-103>



Couleur: ■ noir



Dimensions en mm



Dimensions en mm

Longueur totale des connecteurs enfichés

Connecteur femelle WINSTA® MIDI avec codage A

Le connecteur femelle WINSTA® MIDI avec indice de protection IP2XC est la solution enfichable pour vos applications dans le bâtiment. Nos connecteurs d'installation avec technologie de connexion à ressort fonctionnent entièrement sans vissage. Ils s'installent rapidement et efficacement dans une variété d'applications sans erreurs. Pour plus de sécurité dans l'installation électrique, le connecteur d'installation est équipé d'une protection mécanique contre les erreurs d'inversion. Le connecteur d'installation WINSTA® MIDI avec le codage A en noir ou blanc est souvent utilisé pour le raccordement électrique dans la distribution d'énergie. Ce connecteur d'installation est utilisé avec des intensités jusqu'à 25 A. La gamme WINSTA® MIDI avec la technologie de connexion à ressort Push-in CAGE CLAMP® représente une large gamme de produits avec lesquels vous pouvez réaliser votre installation électrique de manière flexible, simple, rapide et sûre.

Réduisez les coûts grâce à une mise en service plus rapide – solutions WINSTA® MIDI

Le système de connecteurs WINSTA® est parfaitement adapté aux exigences élevées de l'installation des bâtiments. Il rend les installations électriques enfichables et donc plus rapides, plus sûres et sans erreur. La solution système assemblée maximise ces avantages sur le chantier. Optez pour la qualité et la durabilité – avec classe de protection IP2XC de WAGO, le câblage de plusieurs composants électriques est considérablement simplifié.

Avec le système WINSTA® MIDI vous profitez :

- l'absence d'erreurs grâce à la protection contre l'inversion
- circuits simples
- avec le codage A pour une utilisation plusieurs options pour les raccordements électriques
- dimensions exactes
- remplacement rapide des terminaux défectueux pendant le fonctionnement

La référence contient



Réf: [770-503](#)

1

Réf: [770-203](#)

1

Boîtier de décharge de traction; 3 pôles; pour 2 cordons; 8,0 ... 11,5mm; 55 mm; noir

Connecteur femelle; 3 pôles; Cod. A; 4,00 mm²; noir

Données électriques

Données de référence selon	IEC/EN 60664-1		
Overvoltage category	III	III	II
Pollution degree	3	2	2
Tension de référence	250 V	-	-
Tension assignée de tenue aux chocs	4 kV	-	-
Courant de référence	25 A	-	-

Données d'approbation selon	UL 1977
Tension de référence	600 V
Courant de référence	23 A

Général

Indication sur la résistance de passage	env. 1 mΩ résistance de passage env. 0,25 mΩ entre connecteur femelle et mâle
---	--

Données de raccordement

Points de serrage	6
Nombre total des potentiels	3
Nombre de prises de test	3

Connexion 1

Technique de connexion	Push-in CAGE CLAMP®
Type d'actionnement	Outil de manipulation Push-in
Section nominale	4 mm ² / 12 AWG
Conducteur rigide	0,5 ... 4 mm ² / 20 ... 12 AWG
Conducteur rigide ; enfichage direct	1,5 ... 4 mm ² / 16 ... 12 AWG
conducteurs semi-rigides	0,5 ... 2,5 mm ² / 20 ... 14 AWG
Conducteur souple	0,5 ... 4 mm ² / 20 ... 12 AWG
Conducteurs souples ; avec embout d'extrémité isolé	0,25 ... 1,5 mm ² / 20 ... 16 AWG
Conducteurs souples ; avec embout d'extrémité sans isolation plastique	0,25 ... 2,5 mm ² / 20 ... 14 AWG
Conducteur souple ; avec embout d'extrémité, directement enfichable	1,5 mm ² / 16 AWG
Longueur de dénudage	9 mm / 0.35 inch 55 mm
Nombre de pôles	3
Diamètre connectable du câble gainé	8 ... 11,5 mm
Axe du conducteur vers la prise	0°

Données géométriques

Pas	10 mm / 0.394 inch
Largeur	34,6 mm / 1.362 inch
Hauteur	15 mm / 0.591 inch
Profondeur	76 mm / 2.992 inch

Données mécaniques

Application	Applications alimentation réseau générales
Codage	A
codage variable	Oui
Impression	L N
Repérage du potentiel	L N
Force d'enfichage d'une connexion par enfichage	env. 20 ... 70 N (en fonction du nombre de pôles)
Force de maintien d'une connexion par enfichage	avec verrouillage : > 80 N
Force de séparation d'une connexion par enfichage	sans verrouillage : environ 20 ... 70 N (en fonction du nombre de pôles)
Nombre de cycles d'enfichage	200, sans charge ohmique
Indice de protection	IP2XC; en mode connecté avec boîtier de décharge de traction : IP2xC (ces connecteurs d'installation ne sont pas prévus pour une utilisation dans des zones à accès facile !)

Connexion

Version de contact dans le domaine des connecteurs	Connecteurs femelles
Type de connexion de connecteur	pour conducteur
Protection contre l'inversion	Oui
Indication sur la protection contre l'erreur d'enfichage	Tous les composants WINSTA® sont protégés à 100% contre le contact direct par rapport : a.) à l'enfichage de différents nombres de pôles b.) à l'enfichage avec une rotation de 180° c.) à l'enfichage décalé latéralement d.) à l'enfichage unipolaire
cliquets de verrouillage	Rétrofitable
Verrouillage de la connexion par enfichage	Cliquet de verrouillage
Remarque sur le verrouillage	Les connecteurs encastrables pour luminaires ou autres équipements ainsi que tous les types de distributeurs sont prééquipés de cliquets assurant le verrouillage des connecteurs mâles et femelles. Un cliquet de verrouillage supplémentaire est nécessaire uniquement dans le cas d'une « connexion volante » (mâle/femelle).

Connexion

Décharge de traction

Boîtier de décharge de traction

Données du matériau

Remarque Données du matériau	Vous trouverez ici des informations sur les spécifications de matériel
Couleur	noir
Couleur de couvercle	gris
Groupe du matériau isolant	I
Matière isolante Boîtier principal	Polyamide (PA66)
Classe d'inflammabilité selon UL94	V0
Matériau des ressorts de serrage	Ressort en acier Chrome-Nickel (CrNi)
Matériau du contact	Cuivre ou bien alliage de cuivre ; traité en surface
Surface du contact	Étain
Charge calorifique	0,443 MJ
Couleur de connecteur	noir
Couleur de la décharge de traction	noir
Poids	20 g

Conditions d'environnement

Température d'utilisation	-5 ... +40 °C
Température d'utilisation continue	-35 ... +85 °C
Indication sur la température d'utilisation continue	Parties isolantes pour températures ≤ 105°C

Données commerciales

Product Group	20 (Winsta)
eCl@ss 10.0	27-44-06-05
eCl@ss 9.0	27-44-06-05
ETIM 9.0	EC002560
ETIM 8.0	EC002560
Unité d'emb. (SUE)	25 pce(s)
Type d'emballage	Carton
Pays d'origine	DE
GTIN	4044918252096
Numéro du tarif douanier	85366990990

Conformité environnementale du produit

État de conformité RoHS	Compliant, No Exemption
-------------------------	-------------------------

Approbations / certificats

Homologations générales



Homologation	Norme	Nom du certificat
CCA DEKRA Certification B.V.	EN 61535	71-123228
CCA DEKRA Certification B.V.	IEC 61535	NL -84761
cURus Underwriters Laboratories Inc.	UL 1977	E45171

Homologations générales

cURus Underwriters Laboratories Inc.	UL 1059	E 45172
VDE VDE Prüf- und Zertifizie- rungsinstitut	EN 61984	40002889
VDE VDE Prüf- und Zertifizie- rungsinstitut	EN 61535	40029808

Déclarations de conformité et de fabricant

Homologation	Norme	Nom du certificat
EU-Declaration of Conformity WAGO GmbH & Co. KG	-	-

Homologations pour le secteur marine



Homologation	Norme	Nom du certificat
ABS American Bureau of Shipping	-	19-HG1868589-PDA
DNV GL Det Norske Veritas, Germanischer Lloyd	-	TAE00001Z6
LR Lloyds Register	IEC 61984	LR22429487TA

Téléchargements

Conformité environnementale du produit

Recherche de conformité

Environmental Product Compliance 770-103



Documentation

Texte complémentaire

770-103	19.02.2019	xml 3.01 KB	
770-103	08.06.2015	doc 23.50 KB	
ausschreiben.de 770-103			

Données CAD/CAE

Données CAD

2D/3D Models 770-103



Données CAE

EPLAN Data Portal
770-103



WSCAD Universe
770-103



ZUKEN Portal 770-103



1 Produits correspondants

1.1 Produit complémentaire

1.1.1 Boîte de distribution



Réf.: 899-631/181-000

Boîte de distribution; 230 V + DALI; 2 entrées; 6 sorties; Cod. A, I; MINI, MIDI; noir



Réf.: 899-631/405-000

Boîte de distribution; 230 V + SMI; 2 entrées; 6 sorties; Cod. A, B; MINI, MIDI; noir



Réf.: 899-631/308-000

Boîte de distribution; Circuit de commutation; 1 entrée; 5 sorties; Cod. A, S; MIDI; noir



Réf.: 899-631/189-000

Boîte de distribution; Circuit de commutation; 1 entrée; 7 sorties; Cod. A, S; MIDI; noir



Réf.: 899-631/386-000

Boîte de distribution; Circuit en série; 1 entrée; 7 sorties; Cod. A, S; MIDI; noir



Réf.: 899-631/305-000

Boîte de distribution; Circuit va-et-vient; 1 entrée; 5 sorties; Cod. A, B, S; MIDI; noir



Réf.: 899-632/101-000

Boîte de distribution; Commande par télérupteur; 1 entrée; 4 sorties; Cod. A, S; MIDI; noir



Réf.: 899-632/138-000

Boîte de distribution; Commande par télérupteur; 1 entrée; 4 sorties; Cod. A, S; MIDI; noir



Réf.: 899-632/103-000

Boîte de distribution; Commande par télérupteur; 2 entrées; 2 sorties; Cod. A; MIDI; noir



Réf.: 899-631/477-000

Boîte de distribution; Courant alternatif (230 V); 1 entrée; 11 sorties; Cod. A; MIDI; noir



Réf.: 899-631/334-000

Boîte de distribution; Courant alternatif (230 V); 1 entrée; 13 sorties; Cod. A; MIDI; noir



Réf.: 899-631/476-000

Boîte de distribution; Courant alternatif (230 V); 1 entrée; 4 sorties; Cod. A; MIDI; noir



Réf.: 899-631/104-000

Boîte de distribution; Courant alternatif (230 V); 1 entrée; 7 sorties; Cod. A; MIDI; noir



Réf.: 899-631/311-000

Boîte de distribution; Courant alternatif (230 V); 2 entrées; 6 sorties; Cod. A, P; MIDI; noir



Réf.: 899-631/327-000

Boîte de distribution; Courant alternatif (230 V); 2 entrées; 6 sorties; Cod. A; MIDI; noir



Réf.: 899-631/363-000

Boîte de distribution; Déconnexion; 1 entrée; 5 sorties; Cod. A, S; MIDI; noir



Réf.: 899-631/478-000

Boîte de distribution; Déconnexion; 1 entrée; 7 sorties; Cod. A, S; MIDI; noir



Réf.: 899-631/309-000

Boîte de distribution; Détecteur de mouvement/de présence; 1 entrée; 3 sorties; Cod. A, S; MIDI; noir



Réf.: 899-631/180-000

Boîte de distribution; Détecteur de mouvement/de présence; 1 entrée; 5 sorties; Cod. A; MIDI; noir



Réf.: 899-632/102-000

Boîte de distribution; Montage à relais; 2 entrées; 1 sortie; Cod. A, B; MINI, MIDI; noir



Réf.: 899-631/315-000

Boîte de distribution; Protection de ligne et d'équipement; 1 entrée; 4 sorties; Cod. A; MIDI; noir

1.1.2 Connecteurs mâles



Réf.: 770-213

Connecteur mâle; 3 pôles; Cod. A; 4,00 mm²; noir



Réf.: 770-113

Connecteur mâle; avec boîtier de décharge de traction; 3 pôles; Cod. A; 4,00 mm²; noir



Réf.: 770-213/035-000

Connecteur mâle; avec boîtier de décharge de traction; 3 pôles; Cod. A; 4,00 mm²; noir



Réf.: 770-213/002-000

Connecteur mâle; avec contact direct de mise à la terre; 3 pôles; Cod. A; 4,00 mm²; noir



Réf.: 770-713

Connecteurs mâles encastrables; 3 pôles; Cod. A; 4,00 mm²; noir



Réf.: 770-713/007-000

Connecteurs mâles encastrables; avec contact direct de mise à la terre; 3 pôles; Cod. A; 4,00 mm²; noir



Réf.: 770-813/011-000

Connecteurs pour circuits imprimés; Coude; 3 pôles; Cod. A; noir



Réf.: 770-813

connecteurs pour circuits imprimés; Droit; 3 pôles; Cod. A; noir

1.1.3 Cordons précâblés



Réf.: 771-9993/206-101

câble de raccordement précâblé; Eca; connecteur mâle/extrémité libre; 3 pôles; Cod. A; H05VV-F 3G 1,5 mm²; 1 m; 1,50 mm²; noir



Réf.: 771-9993/006-101

Cordon de raccordement précâblé; Eca; Connecteur femelle / connecteur mâle; 3 pôles; Cod. A; H05VV-F 3G 1,5 mm²; 1 m; 1,50 mm²; noir

1.1.4 Distributeur



Réf.: 770-633

Distributeur « h »; 3 pôles; Cod. A; 1 entrée; 2 sorties; 2 cliquets de verrouillage; noir



Réf.: 770-635

Distributeur « h »; 3 pôles; Cod. A; 1 entrée; 2 sorties; départs des deux côtés; 3 cliquets de verrouillage; pour connexions volantes; noir



Réf.: 770-634

Distributeur « h »; 3 pôles; Cod. A; 1 entrée; 2 sorties; départs d'un côté; 2 cliquets de verrouillage; noir



Réf.: 770-636

Distributeur « h »; 3 pôles; Cod. A; 1 entrée; 2 sorties; départs d'un côté; 3 cliquets de verrouillage; pour connexions volantes; noir



Réf.: 770-607

Distributeur 3 départs; 3 pôles; Cod. A; 1 entrée; 3 sorties; noir



Réf.: 770-608

Distributeur 5 départs; 3 pôles; Cod. A; 1 entrée; 5 sorties; départs des deux côtés; noir



Réf.: 770-606

Distributeur en T; 3 pôles; Cod. A; 1 entrée; 2 sorties; 2 cliquets de verrouillage; noir



Réf.: 770-615

Distributeur en T; 3 pôles; Cod. A; 1 entrée; 2 sorties; 3 cliquets de verrouillage; pour connexions volantes; noir



Réf.: 770-638

distributeur pour commutateur; circuit de commutation et circuit économique de commutation; 3 pôles; Cod. A/S; 1 entrée; 5 sorties; noir



Réf.: 770-637

distributeur pour commutateur; circuit de commutation et série; 3 pôles; Cod. A/S; 1 entrée; 5 sorties; noir

1.2 Accessoires nécessaires

1.2.1 Verrouillage

1.2.1.1 Verrouillage



Réf.: 770-121

Cliquets de verrouillage; pour connexions volantes; à manipuler à la main; blanc



Réf.: 770-101

Cliquets de verrouillage; pour connexions volantes; à manipuler à la main; noir



Réf.: 770-131

Cliquets de verrouillage; pour connexions volantes; à manipuler avec un outil; blanc



Réf.: 770-111

Cliquets de verrouillage; pour connexions volantes; à manipuler avec un outil; noir

1.3 Accessoires en option

1.3.1 Couvercle

1.3.1.1 Couvercle



Réf.: 770-221

Pièce de raccordement; 12 pôles, divisible; pour connecteurs femelles; Matière plastique; blanc



Réf.: 770-201

Pièce de raccordement; 12 pôles, divisible; pour connecteurs femelles; Matière plastique; noir

1.3.2 Outil

1.3.2.1 Outil de manipulation



Réf.: 770-383

Outil de manipulation; 3 raccords; vert



Réf.: 210-719

Outil de manipulation; lame 2,5 x 0,4 mm; avec tige partiellement isolée

1.3.3 Repérage

1.3.3.1 Étiquette de marquage



Réf.: 770-450

Étiquette de marquage; Matière plastique; blanc



Réf.: 770-450/000-006

Étiquette de marquage; Matière plastique; bleu



Réf.: 770-450/000-002

Étiquette de marquage; Matière plastique; jaune



Réf.: 770-450/000-012

Étiquette de marquage; Matière plastique; orange



Réf.: 770-450/000-005

Étiquette de marquage; Matière plastique; rouge




Réf.: 770-450/000-001


Étiquette de marquage; Matière plastique; vert

Indications de manipulation


Raccorder le conducteur



1. Longueur de dégainage du câble = 35 mm (2 pôles), 55 mm (3 à 5 pôles)
2. Longueur de dénudage des fils = 9 mm
3. Avance du fil de mise à la terre = 8 mm



Actionner le ressort de serrage à l'aide d'un outil de manipulation dont la largeur de lame est de 2,5 mm et introduire le fil dénudé jusqu'en butée pour raccorder des conducteurs souples.




Introduire le conducteur rigide dénudé jusqu'en butée.




Actionner le ressort de serrage à l'aide d'un outil de manipulation dont la largeur de lame est de 2,5 mm et introduire le fil dénudé jusqu'en butée pour raccorder des conducteurs souples.

Desserrage du conducteur




Pour le démontage du conducteur, actionner le ressort de serrage à l'aide d'un tournevis dont la largeur de lame est de 2,5 mm et retirer le fil.

Montage



Nous recommandons de passer le câble dans le boîtier de décharge de traction avant de connecter les fils. Cependant, il est aussi possible de monter la décharge de traction ultérieurement.



Glisser le boîtier de décharge de traction sur le connecteur mâle ou femelle. Respecter l'indication « TOP ».



Clipser le boîtier de décharge de traction.



Visser le boîtier de décharge de traction (largeur de lame 2,5 mm).

Codage




Casser la broche de codage du connecteur femelle.



Enfoncer à fond la broche de codage (partie cassée en avant) dans la fiche du connecteur mâle.

Raccordement de blindage



Connecteurs avec raccordement de blindage



Positionner la tresse de blindage autour du câble gainé.
Longueur de dénudage = 55 mm
Longueur de blindage = 10 mm



Introduire la reprise de blindage dans le connecteur jusqu'à être butée.



Introduire le connecteur câblé dans le boîtier de décharge de traction et le raccorder et visser avec la partie supérieure.