

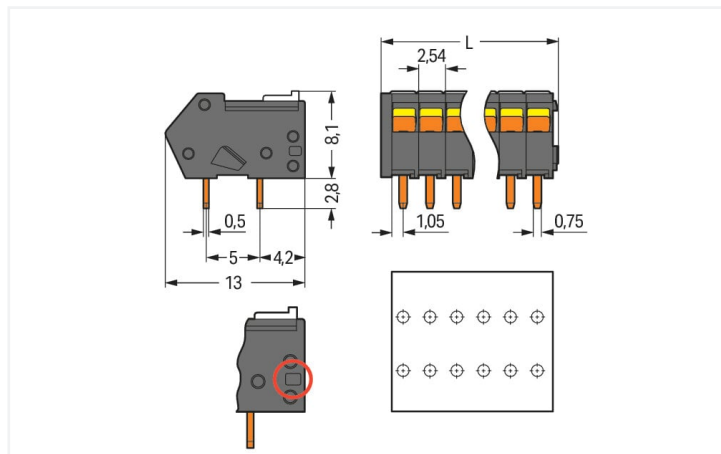
Fiche technique | Référence: 218-504/000-604

Borne pour circuits imprimés THR; Curseur d'actionnement; 0,5 mm²; Pas 2,54 mm;
4 pôles; CAGE CLAMP®; 0,50 mm²; noir

<https://www.wago.com/218-504/000-604>



Couleur: ■ noir

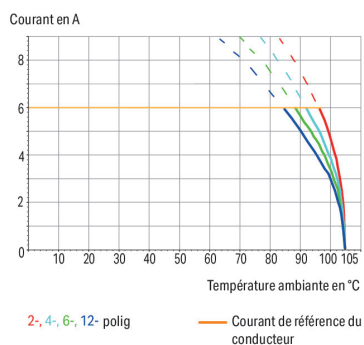


Dimensions en mm

$L = (\text{Nombre de pôles} \times \text{pas}) + 1,5 \text{ mm}$

(Cercle rouge) L'ouverture sur la face arrière de la borne sert de distinction des pas 2,54 mm

Courbe d'intensité maximale admissible
Pas 2,5 mm / section de conducteur 0,5 mm² « s »
Selon l'exemple de : EN 60512-5-2 / facteur de réduction 1



- Borniers d'une hauteur de seulement 8,1 mm et manipulation innovante du CAGE CLAMP® par curseur
- Plusieurs points de serrage sont maintenus en position ouverte
- Raccordement simplifié de câbles multibrins dans des espaces restreints, par exemple dans des connecteurs de bus
- La version THR permet l'intégration dans les procédés de soudage et de montage CMS

Remarques

Remarque

Conseils d'utilisation :

Approprié pour technique de soudage reflow sans plomb sur le modèle de DIN EN 61760-1 ou DIN EN 60068-2-58 jusqu'à une température de pointe de 260 °C. En raison de différents facteurs d'influence spécifiques à l'application (agencement et orientation de composants, installation de soudure, pâte à souder), on recommande d'utiliser des tests pour déterminer un profil approprié dans des conditions de production.

Variantes pour Ex i :

D'autres variantes peuvent être demandées au service commercial de WAGO ou, si nécessaire, configurées sur <https://configurator.wago.com>.
autres nombres de pôles
Impression directe

Données électriques

Données de référence selon	IEC/EN 60664-1		
	III	III	II
Overvoltage category	III	III	II
Pollution degree	3	2	2
Tension de référence	32 V	160 V	320 V
Tension assignée de tenue aux chocs	2,5 kV	2,5 kV	2,5 kV
Courant de référence	6 A	6 A	6 A

Données de raccordement

Points de serrage	4
Nombre total des potentiels	4
Nombre de types de connexion	1
nombre des niveaux	1

Connexion 1

Technique de connexion	CAGE CLAMP®
Type d'actionnement	Curseur
Conducteur rigide	0,08 ... 0,5 mm ² / 28 ... 20 AWG
Conducteur souple	0,08 ... 0,5 mm ² / 28 ... 20 AWG
Conducteurs souples ; avec embout d'extrémité isolé	0,25 mm ²
Conducteurs souples ; avec embout d'extrémité sans isolation plastique	0,25 mm ²
Remarque (Section de conducteur)	Connexion de conducteur 0,75 mm ² / 18 AWG possible, mais pas systématiquement en raison du diamètre d'isolation.
Longueur de dénudage	5 ... 6 mm / 0.2 ... 0.24 inch
Axe du conducteur au circuit imprimé	40 °
Nombre de pôles	4

Données géométriques

Pas	2,54 mm / 0.1 inch
Largeur	11,66 mm / 0.459 inch
Hauteur	10,9 mm / 0.429 inch
Hauteur utile	8,1 mm / 0.319 inch
Profondeur	13 mm / 0.512 inch
Longueur de la broche à souder	2,8 mm
Dimensions broche à souder	0,5 x 0,75 mm
Diamètre trou métallisé (THR)	1,1 (+0,1) mm

Contacts circuits imprimés

Contacts circuits imprimés	THR
Affectation broche à souder	en ligne sur tout le bornier
Nombre de broches à souder par potentiel	2

Données du matériau

Remarque Données du matériau	Vous trouverez ici des informations sur les spécifications de matériel
Couleur	noir
Groupe du matériau isolant	IIIa
Matière isolante Boîtier principal	Polyamide (PA46)
Classe d'inflammabilité selon UL94	V2
Matériau des ressorts de serrage	Ressort en acier Chrome-Nickel (CrNi)
Matériau du contact	Cuivre électrolytique (E _{Co})
Surface du contact	Étain
Charge calorifique	0,019 MJ
Poids	1,4 g
MSL per J-STD 020D	1

Conditions d'environnement

Plage de températures limites	-60 ... +105 °C
-------------------------------	-----------------

Données commerciales

Product Group	4 (brns circts impr et brns traversantes)
eCl@ss 10.0	27-44-04-01
eCl@ss 9.0	27-44-04-01
ETIM 8.0	EC002643
ETIM 7.0	EC002643
Unité d'emb. (SUE)	500 (100) pce(s)
Type d'emballage	Carton
Pays d'origine	PL
GTIN	4045454471927
Numéro du tarif douanier	85369010000

Conformité environnementale du produit

État de conformité RoHS	Compliant, No Exemption
-------------------------	-------------------------

Approbations / certificats

Homologations générales



Homologation	Norme	Nom du certificat
CSA DEKRA Certification B.V.	C22.2 No. 158	1565656

Téléchargements

Conformité environnementale du produit



Recherche de conformité

Environmental Product
Compliance
218-504/000-604



Documentation

Informations complémentaires

Technical Section	03.04.2019	pdf 2027.26 KB	
		pdf 535.32 KB	

Données CAD/CAE

Données CAD

2D/3D Models
218-504/000-604



Données CAE

EPLAN Data Portal
218-504/000-604



ZUKEN Portal
218-504/000-604



PCB Design

Symbol and Footprint
via SamacSys
218-504/000-604



Symbol and Footprint
via Ultra Librarian
218-504/000-604



1 Produits correspondants

1.1 Accessoires en option

1.1.2 Outil

1.1.2.1 Outil de manipulation



Réf.: 210-719

Outil de manipulation; Lame 2,5 x 0,4 mm;
avec tige partiellement isolée

Réf.: 210-648

Outil de manipulation; Lame 2,5 x 0,4 mm;
avec tige partiellement isolée; Coudé;
court

1.1.3 Repérage

1.1.3.1 Bandes de repérage



Réf.: 210-331/254-202

Bandes de marquage; en feuilles DIN A4;
avec impression; 1-16 (400x); Largeur in-
terlignes 2,3 mm; longueur de bande 182
mm; Impression horizontale; autocollant;
blanc

Réf.: 210-331/254-207

Bandes de marquage; en feuilles DIN A4;
avec impression; 1-48 (100x); Largeur in-
terlignes 2,3 mm; longueur de bande 182
mm; Impression horizontale; autocollant;
blanc

Réf.: 210-331/254-204

Bandes de marquage; en feuilles DIN A4;
avec impression; 17-32 (400x); Largeur
interlignes 2,3 mm; longueur de bande
182 mm; Impression horizontale; autocol-
lant; blanc

Réf.: 210-331/254-206

Bandes de marquage; en feuilles DIN A4;
avec impression; 33-48 (400x); Largeur in-
terlignes 2,3 mm; longueur de bande 182
mm; Impression horizontale; autocollant;
blanc

1.1.4 Tester et mesurer

1.1.4.1 Accessoires de test



Réf.: 735-500

pointe de test WAGO; Ø 1 mm; 30 V AC /
60 V DC; CAT0; 1 A; 6 mm non isolé; pointe
de test à souder jusqu'à 0,5 mm²