

Fiche technique | Référence: 218-108

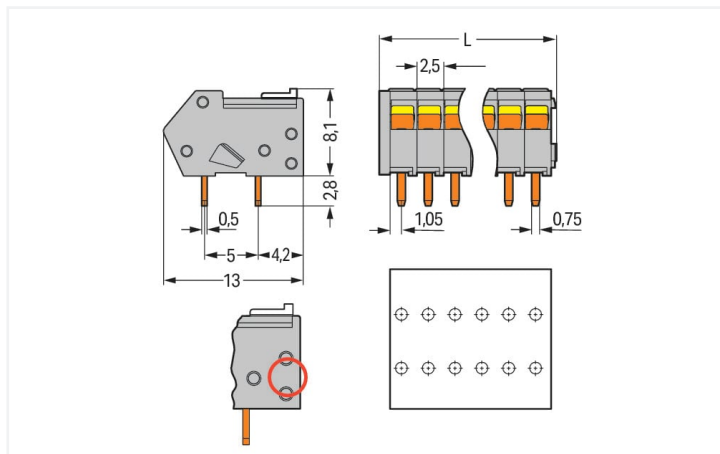
Borne pour circuits imprimés; Curseur d'actionnement; 0.5 mm²; Pas 2,5 mm; 8 pôles; CAGE CLAMP®; 0,50 mm²; gris

<https://www.wago.com/218-108>



Couleur: ■ gris

Identique à la figure



Dimensions en mm

L = (Nombre de pôles x pas) + 1,5 mm



- Borniers d'une hauteur de seulement 8,1 mm et manipulation innovante du CAGE CLAMP® par curseur
- Plusieurs points de serrage sont maintenus en position ouverte
- Raccordement simplifié de câbles multibrins dans des espaces restreints, par exemple dans des connecteurs de bus

Remarques

Variantes pour Ex i :

autres nombres de pôles
 Autres couleurs
 Borniers de couleurs panachées
 Impression directe
 D'autres variantes peuvent être demandées au service commercial de WAGO ou, si nécessaire, configurées sur <https://configurator.wago.com>.

Données électriques

Données de référence selon	IEC/EN 60664-1		
Overvoltage category	III	III	II
Pollution degree	3	2	2
Tension de référence	80 V	160 V	320 V
Tension assignée de tenue aux chocs	2,5 kV	2,5 kV	2,5 kV
Courant de référence	6 A	6 A	6 A

Données d'approbation selon	UL 1059		
Use group	B	C	D
Tension de référence	150 V	-	-
Courant de référence	4 A	-	-

Données d'approbation selon	CSA		
	B	C	D
Use group	B	C	D
Tension de référence	150 V	-	-
Courant de référence	4 A	-	-

Données de raccordement

Points de serrage	8	Connexion 1	
Nombre total des potentiels	8	Technique de connexion	CAGE CLAMP®
Nombre de types de connexion	1	Type d'actionnement	Curseur
nombre des niveaux	1	Conducteur rigide	0,08 ... 0,5 mm ² / 28 ... 20 AWG
		Conducteur souple	0,08 ... 0,5 mm ² / 28 ... 20 AWG
		Conducteurs souples ; avec embout d'extrémité isolé	0,25 mm ²
		Conducteurs souples ; avec embout d'extrémité sans isolation plastique	0,25 mm ²
		Remarque (Section de conducteur)	Connexion de conducteur 0,75 mm ² / 18 AWG possible, mais pas systématiquement en raison du diamètre d'isolation.
		Longueur de dénudage	5 ... 6 mm / 0.2 ... 0.24 inch
		Axe du conducteur au circuit imprimé	40 °
		Nombre de pôles	8

Données géométriques

Pas	2,5 mm / 0.098 inch
Largeur	21,5 mm / 0.846 inch
Hauteur	10,9 mm / 0.429 inch
Hauteur utile	8,1 mm / 0.319 inch
Profondeur	13 mm / 0.512 inch
Longueur de la broche à souder	2,8 mm
Dimensions broche à souder	0,5 x 0,75 mm
Diamètre de perçage avec tolérance	1,1 ^(+0,1) mm

Contacts circuits imprimés

Contacts circuits imprimés	THT
Affectation broche à souder	en ligne sur tout le bornier
Nombre de broches à souder par potentiel	2

Données du matériau

Remarque Données du matériau	Vous trouverez ici des informations sur les spécifications de matériel
Couleur	gris
Groupe du matériau isolant	I
Matière isolante Boîtier principal	Polyamide (PA66)
Classe d'inflammabilité selon UL94	V0
Matériau des ressorts de serrage	Ressort en acier Chrome-Nickel (CrNi)
Matériau du contact	Cuivre électrolytique (E _{cu})
Surface du contact	Étain
Charge calorifique	0,131 MJ
Poids	2,7 g

Conditions d'environnement

Plage de températures limites -60 ... +105 °C

Données commerciales

Product Group	4 (brns circts impr et brns traversantes)
eCl@ss 10.0	27-44-04-01
eCl@ss 9.0	27-44-04-01
ETIM 8.0	EC002643
ETIM 7.0	EC002643
Unité d'emb. (SUE)	220 (55) pce(s)
Type d'emballage	Carton
Pays d'origine	PL
GTIN	4044918877831
Numéro du tarif douanier	85369010000

Conformité environnementale du produit

État de conformité RoHS Compliant, No Exemption

Approbations / certificats

Homologations générales



Homologation	Norme	Nom du certificat
CCA DEKRA Certification B.V.	EN 60947	NTR NL-7076
CCA DEKRA Certification B.V.	EN 60947-7-4	NTR NL-7785
CCA DEKRA Certification B.V.	EN 60947-7-4	77-111038
CSA DEKRA Certification B.V.	C22.2 No. 158	1565656
ENEC DEKRA Certification B.V.	EN 60947	2160584.01
UL UL International Germany GmbH	UL 1059	E45172

Déclarations de conformité et de fabricant

Homologation	Norme	Nom du certificat
EU-Declaration of Conformity WAGO GmbH & Co. KG	-	-
UK-Declaration of Conformity WAGO GmbH & Co. KG	-	-

Téléchargements

Conformité environnementale du produit


Recherche de conformité

Environmental Product
Compliance 218-108



Documentation

Informations complémentaires

Technical Section	03.04.2019	pdf 2027.26 KB	
-------------------	------------	-------------------	---

Données CAD/CAE


Données CAD


2D/3D Models 218-108	
----------------------	---

Données CAE

EPLAN Data Portal 218-108	
ZUKEN Portal 218-108	

PCB Design

Symbol and Footprint via SamacSys 218-108	
--	---

Symbol and Footprint via Ultra Librarian 218-108	
--	---

1 Produits correspondants

1.1 Accessoires en option

1.1.2 Outil

1.1.2.1 Outil de manipulation



Réf.: 210-719

Outil de manipulation; Lame 2,5 x 0,4 mm;
avec tige partiellement isolée



Réf.: 210-647

Outil de manipulation; Lame 2,5 x 0,4 mm;
avec tige partiellement isolée; multicolore

1.1.3 Repérage

1.1.3.1 Bandes de repérage



Réf.: 210-331/250-202

Bandes de marquage; en feuilles DIN A4;
avec impression; 1-16 (400x); Largeur in-
terlignes 2,3 mm; longueur de bande 182
mm; Impression horizontale; autocollant;
blanc



Réf.: 210-331/250-207

Bandes de marquage; en feuilles DIN A4;
avec impression; 1-48 (100x); Largeur in-
terlignes 2,3 mm; longueur de bande 182
mm; Impression horizontale; autocollant;
blanc



Réf.: 210-331/250-204

Bandes de marquage; en feuilles DIN A4;
avec impression; 17-32 (400x); Largeur
interlignes 2,3 mm; longueur de bande
182 mm; Impression horizontale; autocol-
lant; blanc



Réf.: 210-331/250-206

Bandes de marquage; en feuilles DIN A4;
avec impression; 33-48 (400x); Largeur in-
terlignes 2,3 mm; longueur de bande 182
mm; Impression horizontale; autocollant;
blanc

1.1.4 Tester et mesurer

1.1.4.1 Accessoires de test




Réf: 735-500


pointe de test WAGO; Ø 1 mm; 30 V AC / 60 V DC; CAT0; 1 A; 6 mm non isolé; pointe de test à souder jusqu'à 0,5 mm²

Indications de manipulation


Raccorder le conducteur



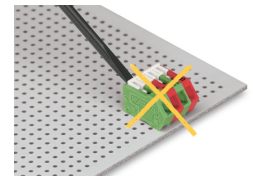
La connexion de câbles multibrins dans des espaces confinés n'est pas aisée, sauf si vous utilisez les barrettes à bornes de la série 218. Leurs points de serrage peuvent être maintenus ouverts avec un curseur d'actionnement intégré.



Connexion de conducteur 0,75 mm² / 18 AWG possible, mais pas systématiquement en raison du diamètre d'isolation.



Connexion du conducteur : Sectionnement direct du ressort à l'aide d'un outil de manipulation ou déplacer le curseur d'actionnement vers l'ouverture d'introduction du conducteur. Introduire le conducteur dénudé jusqu'à la butée et remettre le curseur d'actionnement dans sa position de départ (l'actionnement est aussi possible sans outil, à l'aide de l'ongle).




Mauvaise manipulation – ne pas actionner le curseur d'actionnement de l'arrière.

Repérage




Marquage avec bandes adhésives.



Repérage par impression réalisée directement en usine

Tester



Tester— directement sur le ressort