

## Fiche technique | Référence: 218-103/000-604

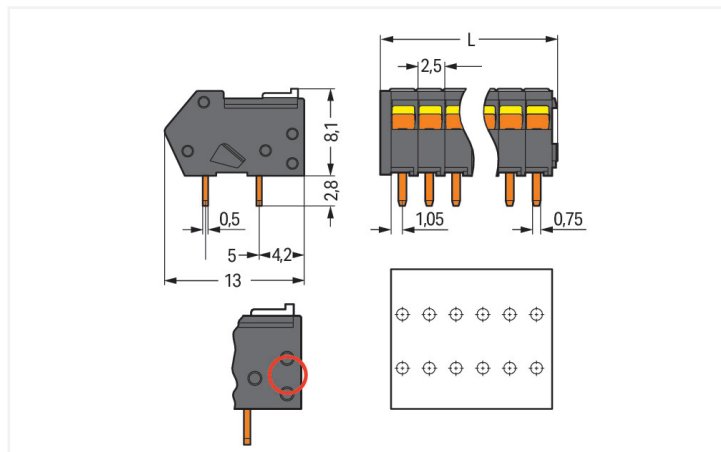
Borne pour circuits imprimés THR; Curseur d'actionnement; 0,5 mm<sup>2</sup>; Pas 2,5 mm; 3 pôles; CAGE CLAMP®; 0,50 mm<sup>2</sup>; noir

<https://www.wago.com/218-103/000-604>



Couleur: ■ noir

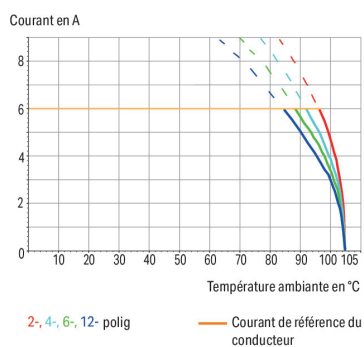
Identique à la figure



Dimensions en mm

$L = (\text{Nombre de pôles} \times \text{pas}) + 1,5 \text{ mm}$

Courbe d'intensité maximale admissible  
Pas 2,5 mm / section de conducteur 0,5 mm<sup>2</sup> « s »  
Selon l'exemple de : EN 60512-5-2 / facteur de réduction 1



- Borniers d'une hauteur de seulement 8,1 mm et manipulation innovante du CAGE CLAMP® par curseur
- Plusieurs points de serrage sont maintenus en position ouverte
- Raccordement simplifié de câbles multibrins dans des espaces restreints, par exemple dans des connecteurs de bus
- La version THR permet l'intégration dans les procédés de soudage et de montage CMS

### Remarques

Remarque

Conseils d'utilisation :

Approprié pour technique de soudage reflow sans plomb sur le modèle de DIN EN 61760-1 ou DIN EN 60068-2-58 jusqu'à une température de pointe de 260 °C. En raison de différents facteurs d'influence spécifiques à l'application (agencement et orientation de composants, installation de soudure, pâte à souder), on recommande d'utiliser des tests pour déterminer un profil approprié dans des conditions de production.

Variantes pour Ex i :

D'autres variantes peuvent être demandées au service commercial de WAGO ou, si nécessaire, configurées sur <https://configurator.wago.com>.  
autres nombres de pôles  
Impression directe

## Données électriques

Données de référence selon	IEC/EN 60664-1		
Overvoltage category	III	III	II
Pollution degree	3	2	2
Tension de référence	32 V	160 V	320 V
Tension assignée de tenue aux chocs	2,5 kV	2,5 kV	2,5 kV
Courant de référence	6 A	6 A	6 A

## Données de raccordement

Points de serrage	3
Nombre total des potentiels	3
Nombre de types de connexion	1
nombre des niveaux	1

### Connexion 1

Technique de connexion	CAGE CLAMP®
Type d'actionnement	Curseur
Conducteur rigide	0,08 ... 0,5 mm <sup>2</sup> / 28 ... 20 AWG
Conducteur souple	0,08 ... 0,5 mm <sup>2</sup> / 28 ... 20 AWG
Conducteurs souples ; avec embout d'extrémité isolé	0,25 mm <sup>2</sup>
Conducteurs souples ; avec embout d'extrémité sans isolation plastique	0,25 mm <sup>2</sup>
Remarque (Section de conducteur)	Connexion de conducteur 0,75 mm <sup>2</sup> / 18 AWG possible, mais pas systématiquement en raison du diamètre d'isolation.
Longueur de dénudage	5 ... 6 mm / 0.2 ... 0.24 inch
Axe du conducteur au circuit imprimé	40 °
Nombre de pôles	3

## Données géométriques

Pas	2,5 mm / 0.098 inch
Largeur	9 mm / 0.354 inch
Hauteur	10,9 mm / 0.429 inch
Hauteur utile	8,1 mm / 0.319 inch
Profondeur	13 mm / 0.512 inch
Longueur de la broche à souder	2,8 mm
Dimensions broche à souder	0,5 x 0,75 mm
Diamètre trou métallisé (THR)	1,1 <sup>(+0,1)</sup> mm

## Contacts circuits imprimés

Contacts circuits imprimés	THR
Affectation broche à souder	en ligne sur tout le bornier
Nombre de broches à souder par potentiel	2

## Données du matériau

Remarque Données du matériau	<a href="#">Vous trouverez ici des informations sur les spécifications de matériel</a>
Couleur	noir
Groupe du matériau isolant	IIIa
Matière isolante Boîtier principal	Polyamide (PA46)
Classe d'inflammabilité selon UL94	V2
Matériau des ressorts de serrage	Ressort en acier Chrome-Nickel (CrNi)
Matériau du contact	Cuivre électrolytique (E <sub>Co</sub> )
Surface du contact	Étain
Charge calorifique	0,015 MJ
Poids	1 g
MSL per J-STD 020D	1

### Conditions d'environnement

Plage de températures limites	-60 ... +105 °C
-------------------------------	-----------------

### Données commerciales

Product Group	4 (brns circts impr et brns traversantes)
eCl@ss 10.0	27-44-04-01
eCl@ss 9.0	27-44-04-01
ETIM 8.0	EC002643
ETIM 7.0	EC002643
Unité d'emb. (SUE)	1000 (100) pce(s)
Type d'emballage	Carton
Pays d'origine	PL
GTIN	4045454471880
Numéro du tarif douanier	85369010000

### Conformité environnementale du produit

État de conformité RoHS	Compliant, No Exemption
-------------------------	-------------------------

### Approbations / certificats

#### Homologations générales



Homologation	Norme	Nom du certificat
CSA DEKRA Certification B.V.	C22.2 No. 158	1565656

### Téléchargements

#### Conformité environnementale du produit



##### Recherche de conformité

Environmental Product  
Compliance  
218-103/000-604



### Documentation

#### Informations complémentaires

Technical Section	03.04.2019	pdf 2027.26 KB	
		pdf 535.32 KB	

## Données CAD/CAE

## Données CAD

2D/3D Models  
218-103/000-604



## Données CAE

EPLAN Data Portal  
218-103/000-604



ZUKEN Portal  
218-103/000-604



## PCB Design

Symbol and Footprint  
via SamacSys  
218-103/000-604



Symbol and Footprint  
via Ultra Librarian  
218-103/000-604



## 1 Produits correspondants

## 1.1 Accessoires en option

## 1.1.2 Outil

## 1.1.2.1 Outil de manipulation



## Réf.: 210-719

Outil de manipulation; Lame 2,5 x 0,4 mm;  
avec tige partiellement isolée

## Réf.: 210-647

Outil de manipulation; Lame 2,5 x 0,4 mm;  
avec tige partiellement isolée; multicolore

## 1.1.3 Repérage

## 1.1.3.1 Bandes de repérage



## Réf.: 210-331/250-202

Bandes de marquage; en feuilles DIN A4;  
avec impression; 1-16 (400x); Largeur in-  
terlignes 2,3 mm; longueur de bande 182  
mm; Impression horizontale; autocollant;  
blanc

## Réf.: 210-331/250-207

Bandes de marquage; en feuilles DIN A4;  
avec impression; 1-48 (100x); Largeur in-  
terlignes 2,3 mm; longueur de bande 182  
mm; Impression horizontale; autocollant;  
blanc

## Réf.: 210-331/250-204

Bandes de marquage; en feuilles DIN A4;  
avec impression; 17-32 (400x); Largeur in-  
terlignes 2,3 mm; longueur de bande  
182 mm; Impression horizontale; autocol-  
lant; blanc

## Réf.: 210-331/250-206

Bandes de marquage; en feuilles DIN A4;  
avec impression; 33-48 (400x); Largeur in-  
terlignes 2,3 mm; longueur de bande 182  
mm; Impression horizontale; autocollant;  
blanc

## 1.1.4 Tester et mesurer

## 1.1.4.1 Accessoires de test



## Réf.: 735-500

pointe de test WAGO; Ø 1 mm; 30 V AC /  
60 V DC; CAT0; 1 A; 6 mm non isolé; pointe  
de test à souder jusqu'à 0,5 mm<sup>2</sup>