

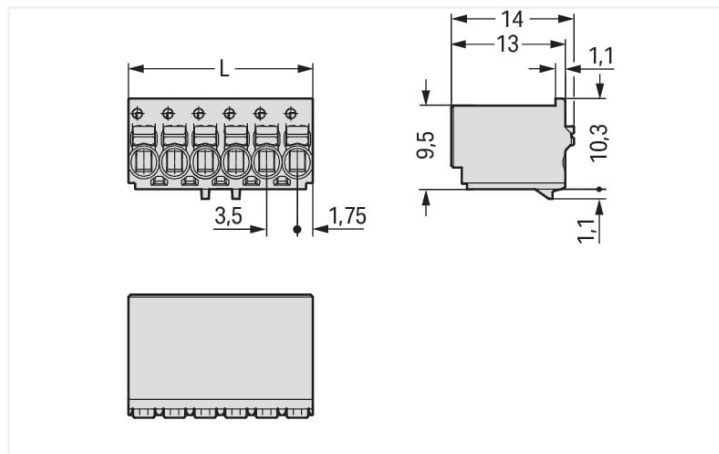
## Fiche technique | Référence: 2091-1128

Connecteur femelle pour 1 conducteur; Bouton-poussoir; Push-in CAGE CLAMP®; 1,5 mm<sup>2</sup>; Pas 3,5 mm; 8 pôles; 1,50 mm<sup>2</sup>; gris clair

<https://www.wago.com/2091-1128>

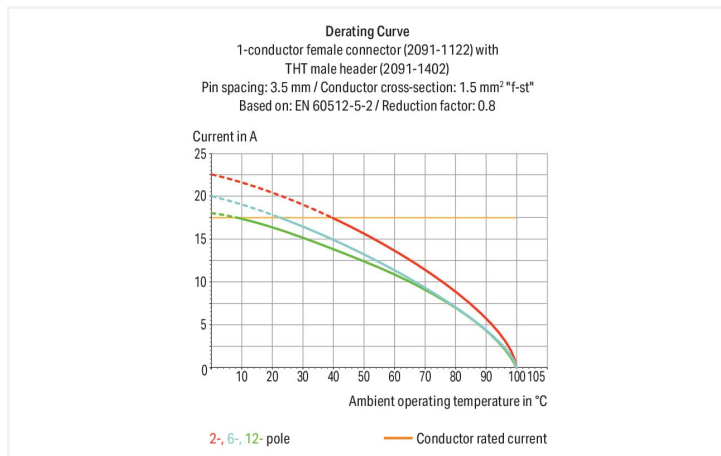


Couleur: ■ gris clair



Dimensions en mm

L = (Nombre de pôles + 1) x pas



- Connexion universelle pour tous types de conducteurs
- Insertion directe de conducteurs rigides et de conducteurs souples munis d'embout d'extrémité
- Câblage du connecteur femelle en position enfiché ou non
- Possibilité de tester dans le même axe que le conducteur par contact direct
- Verrouillage intégré empêchant une séparation accidentelle

### Remarques

Remarque de sécurité 1

**Le système de connecteurs picoMAX®** est selon DIN EN 61984 un connecteur sans capacité de coupure. Conformément aux prescriptions d'utilisation, il faut éviter la connexion/déconnexion des connecteurs sous tension ou en charge. Dans la direction du flux d'énergie dans le câblage du circuit, les connecteurs doivent être appliqués de sorte que les connecteurs mâles dans l'état non enfiché, pouvant être touchés, ne soient pas sous tension.

Remarque de sécurité 2

The use of ferrules is recommended for applications with higher requirements.

Variantes pour Ex i :

Effective cable securing must be used to prevent undue force on the clamping unit.

Impression directe

D'autres variantes peuvent être demandées au service commercial de WAGO ou, si nécessaire, configurées sur <https://configurator.wago.com>.

## Données électriques

Données de référence selon		IEC/EN 60664-1		Données d'approbation selon		UL 1059		
Overvoltage category		III	III	II	Use group	B	C	D
Pollution degree		3	2	2	Tension de référence	300 V	-	300 V
Tension de référence		160 V	160 V	320 V	Courant de référence	10 A	-	10 A
Tension assignée de tenue aux chocs		2,5 kV	2,5 kV	2,5 kV				
Courant de référence		10 A	10 A	10 A				

## Données de raccordement

Points de serrage	8	<b>Connexion 1</b>	
Nombre total des potentiels	8	Technique de connexion	Push-in CAGE CLAMP®
Nombre de types de connexion	1	Type d'actionnement	Bouton-poussoir
nombre des niveaux	1	Sens d'actionnement 1	Manipulation dans le même axe que le conducteur
		Conducteur rigide	0,2 ... 1,5 mm <sup>2</sup> / 24 ... 14 AWG
		Conducteur souple	0,2 ... 1,5 mm <sup>2</sup> / 24 ... 14 AWG
		Conducteurs souples ; avec embout d'extrémité isolé	0,25 ... 0,75 mm <sup>2</sup>
		Conducteurs souples ; avec embout d'extrémité sans isolation plastique	0,25 ... 1,5 mm <sup>2</sup>
		Longueur de dénudage	8 ... 9 mm / 0.31 ... 0.35 inch
		Nombre de pôles	8

## Données géométriques

Pas	3,5 mm / 0.138 inch
Largeur	28 mm / 1.102 inch
Hauteur	14 mm / 0.551 inch
Profondeur	11,4 mm / 0.449 inch

## Données mécaniques

codage variable	Oui
Protection contre une éventuelle torsion	Oui

## Connexion

Version de contact dans le domaine des connecteurs	Connecteurs femelles
Type de connexion de connecteur	pour conducteur
Protection contre l'inversion	Non
Enfichage sans perte de pas	Oui

## Données du matériau

Remarque Données du matériau	<a href="#">Vous trouverez ici des informations sur les spécifications de matériel</a>
Couleur	gris clair
Groupe du matériau isolant	I
Matière isolante Boîtier principal	Polyphthalamide (PPA-GF)
Classe d'inflammabilité selon UL94	V0
Matériau des ressorts de serrage	Ressort en acier Chrome-Nickel (CrNi)
Matériau du contact	Cuivre électrolytique (E <sub>Cu</sub> )
Surface du contact	Étain
Charge calorifique	0,012 MJ
Poids	3,6 g

### Conditions d'environnement

Plage de températures limites	-60 ... +100 °C
Température d'utilisation	-35 ... +60 °C

### Données commerciales

Product Group	26 (picoMAX)
eCl@ss 10.0	27-14-11-06
eCl@ss 9.0	27-14-11-06
ETIM 9.0	EC001284
ETIM 8.0	EC001284
Unité d'emb. (SUE)	100 pce(s)
Type d'emballage	Carton
Pays d'origine	DE
GTIN	4050821160809
Numéro du tarif douanier	85366990990

### Conformité environnementale du produit

État de conformité RoHS	Compliant, No Exemption
-------------------------	-------------------------

### Approbations / certificats

#### Homologations générales



Homologation	Norme	Nom du certificat
CB DEKRA Certification B.V.	IEC 61984	NL-49736/A1
CSA DEKRA Certification B.V.	C22.2	2362521
CSA DEKRA Certification B.V.	C22.2 No. 158	2362521
KEMA/KEUR DEKRA Certification B.V.	EN 61984	71-102260 REV.1
UL Underwriters Laboratories Inc.	UL 1977	E45171
UR Underwriters Laboratories Inc.	UL 1059	E45172

### Téléchargements

#### Conformité environnementale du produit

##### Recherche de conformité

Environmental Product  
Compliance 2091-1128



Documentation

Informations complémentaires

Technical Section	03.04.2019	pdf 2027.26 KB	
-------------------	------------	-------------------	--

Données CAD/CAE

Données CAD

2D/3D Models 2091-1128	
---------------------------	--

Données CAE

ZUKEN Portal 2091-1128	
---------------------------	--

1 Produits correspondants

1.1 Produit complémentaire

1.1.1 Connecteurs mâles



Réf.: 2091-1728/200-000  
Broche THR; Broche à souder Ø 1 mm;  
Coudé; Pas 3,5 mm; 8 pôles; noir



Réf.: 2091-1708/200-000  
Broche THR; Broche à souder Ø 1 mm;  
Droit; Pas 3,5 mm; 8 pôles; noir



Réf.: 2091-1728  
Broche THT; Broche à souder Ø 1 mm;  
Coudé; Pas 3,5 mm; 8 pôles; noir



Réf.: 2091-1708  
Broche THT; Broche à souder Ø 1 mm;  
Droit; Pas 3,5 mm; 8 pôles; noir



Réf.: 2091-1528/002-000  
Connecteur mâle pour 1 conducteur; Pu-  
sh-in CAGE CLAMP®; 1,5 mm²; Pas 3,5  
mm; 8 pôles; Levier de déverrouillage;  
1,50 mm²; gris clair



Réf.: 2091-1508/002-000  
Connecteur mâle pour 1 conducteur; Pu-  
sh-in CAGE CLAMP®; 1,5 mm²; Pas 3,5  
mm; 8 pôles; Plaque de décharge de trac-  
tion; 1,50 mm²; gris clair



Réf.: 2091-1528/020-000  
Connecteur mâle pour 1 conducteur; Pu-  
sh-in CAGE CLAMP®; 1,5 mm²; Pas 3,5  
mm; 8 pôles; TS 35/pour montage en sur-  
face; Pieds de fixation; Levier de déver-  
rouillage; 1,50 mm²; gris clair



Réf.: 2091-1428/205-000  
Connecteur mâle THR; Broche à souder Ø  
1 mm; Coudé; Bride de fixation; Pas 3,5  
mm; 8 pôles; gris clair



Réf.: 2091-1430/200-000/997-408  
Connecteur mâle THR; Broche à souder Ø  
1 mm; Coudé; en bande; Pas 3,5 mm; 10  
pôles; gris clair



Réf.: 2091-1432/200-000/997-408  
Connecteur mâle THR; Broche à souder Ø  
1 mm; Coudé; en bande; Pas 3,5 mm; 12  
pôles; gris clair



Réf.: 2091-1427/200-000/997-406  
Connecteur mâle THR; Broche à souder Ø  
1 mm; Coudé; en bande; Pas 3,5 mm; 7  
pôles; gris clair



Réf.: 2091-1428/200-000/997-406  
Connecteur mâle THR; Broche à souder Ø  
1 mm; Coudé; en bande; Pas 3,5 mm; 8  
pôles; gris clair



Réf.: 2091-1428/200-000  
Connecteur mâle THR; Broche à souder Ø  
1 mm; Coudé; Pas 3,5 mm; 8 pôles; gris  
clair



Réf.: 2091-1408/205-000  
Connecteur mâle THR; Broche à souder Ø  
1 mm; Droit; Bride de fixation; Pas 3,5  
mm; 8 pôles; gris clair



Réf.: 2091-1408/200-000  
Connecteur mâle THR; Broche à souder Ø  
1 mm; Droit; Pas 3,5 mm; 8 pôles; gris  
clair



Réf.: 2091-1428/005-000  
Connecteur mâle THT; Broche à souder Ø  
1 mm; Coudé; Bride de fixation; Pas 3,5  
mm; 8 pôles; gris clair



Réf.: 2091-1428  
Connecteur mâle THT; Broche à souder Ø  
1 mm; Coudé; Pas 3,5 mm; 8 pôles; gris  
clair



Réf.: 2091-1408/005-000  
Connecteur mâle THT; Broche à souder Ø  
1 mm; Droit; Bride de fixation; Pas 3,5  
mm; 8 pôles; gris clair



Réf.: 2091-1408  
Connecteur mâle THT; Broche à souder Ø  
1 mm; Droit; Pas 3,5 mm; 8 pôles; gris  
clair



Réf.: 2091-1638/024-000  
Embase mâle traversante; Bride de fixati-  
on; 1,5 mm²; 8 pôles; Pas 3,5 mm; gris  
clair

## 1.2 Accessoires en option

### 1.2.2 Codage

#### 1.2.2.1 Codage



**Réf.: 2091-1610**

Support de détrompeurs pour codage; approprié au pas de 3,5 mm; orange

## 1.2.3 Décharge de traction

### 1.2.3.1 Plaque de décharge de traction



**Réf.: 2091-1602/002-000**

P. déch. de tract. av. curs. de déverr.; pour connecteurs femelles et mâles; en deux pièces; Pas 3,5 mm; gris clair



**Réf.: 2091-1602**

Plaque de décharge de traction; pour connecteurs femelles et mâles; d'une pièce; Pas 3,5 mm; gris clair

## 1.2.4 Outil

### 1.2.4.1 Outil de manipulation



**Réf.: 2092-1630**

Outil de déverrouillage; orange



**Réf.: 210-719**

Outil de manipulation; Lame 2,5 x 0,4 mm; avec tige partiellement isolée

## 1.2.5 Tester et mesurer

### 1.2.5.1 Accessoires de test




**Réf.: 735-500**


pointe de test WAGO; Ø 1 mm; 30 V AC / 60 V DC; CAT0; 1 A; 6 mm non isolé; pointe de test à souder jusqu'à 0,5 mm<sup>2</sup>

## Indications de manipulation


### Verrouillage



Déconnexion avec outil de déverrouillage. Placer l'outil de déverrouillage sur la languette de verrouillage du connecteur femelle.




Introduire l'outil de déverrouillage jusqu'en butée. L'outil de déverrouillage ouvre la languette de verrouillage et la libère.



Séparer le connecteur femelle du connecteur mâle en tirant simultanément sur l'outil de déverrouillage et les conducteurs.


## Raccorder le conducteur



Connexion du fil – avec connecteur femelle enfiché – conducteur souple avec poussoir.



Connexion du conducteur – avec connecteur femelle non enfiché – conducteur souple avec poussoir.




Connexion du fil – conducteurs rigides et souples munis d'un embout d'extrémité, insertion directe.

## Repérage



Repérage des pôles par impression directe.

## Codage



Codage d'un connecteur femelle (à l'aide du support muni de détrompeurs dont deux pour le connecteur femelles, voir symbole).

## Tester



Test avec broche de test Ø 1 mm par contact direct.