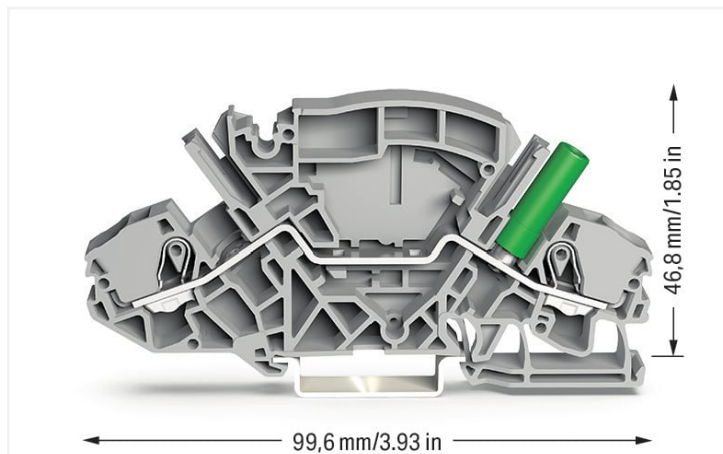


Fiche technique | Référence: 2007-8801/044-000

Borne de passage pour 2 conducteurs; 6 mm²; avec douille de test protégée contre le contact direct; pour fiche de test Ø 4 mm; Marquage latéral et central; Pour rail 35 x 15 et 35 x 7,5; Push-in CAGE CLAMP®; 6,00 mm²; gris

<https://www.wago.com/2007-8801/044-000>



Couleur: ■ gris

Données électriques

Données de référence selon	IEC/EN 60664-1		
Overvoltage category	III	III	II
Pollution degree	3	2	2
Tension de référence	500 V	-	-
Tension assignée de tenue aux chocs	6 kV	-	-
Courant de référence	30 A	-	-

Données d'approbation selon	UL 1059		
Use group	B	C	D
Tension de référence	300 V	300 V	300 V
Courant de référence	30 A	30 A	10 A

Données d'approbation selon	CSA 22.2 No 158		
Use group	B	C	D
Tension de référence	300 V	300 V	300 V
Courant de référence	30 A	30 A	10 A

Puissance dissipée	
Puissance dissipée, par pôle (Potential)	0.702 W
Courant de référence I_N pour l'indication de la puissance dissipée	30 A
Valeur de résistance pour l'indication de la puissance dissipée en fonction du courant	0.00078 Ω

Données de raccordement

Points de serrage	2
Nombre total des potentiels	1
nombre des niveaux	1
Nombre logements de pontage	2

Connexion 1	
Technique de connexion	Push-in CAGE CLAMP®
Type d'actionnement	Outil de manipulation
Matière plastique conducteur raccordable	Cuivre
Section nominale	6 mm ² / 10 AWG
Conducteur rigide	0,5 ... 10 mm ² / 20 ... 8 AWG
Conducteur rigide ; enfichage direct	1 ... 10 mm ² / 14 ... 8 AWG
Conducteur souple	0,5 ... 10 mm ² / 20 ... 8 AWG
Conducteurs souples ; avec embout d'extrémité isolé	0,5 ... 6 mm ² / 20 ... 10 AWG
Conducteurs souples ; avec embout d'extrémité sans isolation plastique	1,5 ... 6 mm ² / 16 ... 10 AWG
Conducteur souple ; avec embout d'extrémité, directement enfichable	2,5 ... 6 mm ² / 16 ... 10 AWG
Longueur de dénudage	13 ... 15 mm / 0.51 ... 0.59 inch
Sens du câblage	Câblage frontal

Données géométriques

Largeur	8 mm / 0.315 inch
Hauteur	99,6 mm / 3.921 inch
Prof. à partir du niveau supérieur du rail	46,8 mm / 1.843 inch

Données mécaniques

Type de montage	Rail 35
Niveau de repérage	Marquage central/latéral

Données du matériau

Remarque Données du matériau	Vous trouverez ici des informations sur les spécifications de matériel
Couleur	gris
Groupe du matériau isolant	I
Matière isolante Boîtier principal	Polyamide (PA66)
Classe d'inflammabilité selon UL94	V0
Charge calorifique	0 MJ
Poids	21,9 g
Couleur de la douille de test	green

Conditions d'environnement

Température d'utilisation	-35 ... +85 °C
Température d'utilisation continue	-60 ... +105 °C

Données commerciales

eCl@ss 10.0	27-14-11-20
eCl@ss 9.0	27-14-11-20
ETIM 8.0	EC000897
ETIM 7.0	EC000897
Unité d'emb. (SUE)	20 pce(s)
Type d'emballage	Carton
Pays d'origine	CN
GTIN	4055143300223
Numéro du tarif douanier	85369010000

Conformité environnementale du produit

CAS-No.	7439-92-1
Liste des substances candidates REACH	Lead
État de conformité RoHS	Compliant,With Exemption
Exemption RoHS	6(c)
SCIP notification number (Autriche)	1638b541-1c73-4739-9705-a05a9c10f02a
SCIP notification number (Belgique)	7fe8e5ea-ae91-4230-87d8-01ee3a50c835
SCIP notification number (Bulgarie)	4dfbd285-5947-40b8-bca4-dde3efa754e1
SCIP notification number (République tchèque)	4a0769dc-4548-4242-9d09-7a37c5057ece
SCIP notification number (Danemark)	c8091424-a655-4f34-aa52-c7dccb5a5774
SCIP notification number (Finlande)	4239a3e4-5549-4654-b092-f9e7989c158f
SCIP notification number (France)	75f072a9-418f-4c4a-b3f1-40cbc2d53cdf
SCIP notification number (Allemagne)	b0ab7601-17fd-4fac-b872-1e26f0ddb4d4
SCIP notification number (Hongrie)	d7a55aa9-1db4-4890-85a6-d56ecb6dfa59
SCIP notification number (Italie)	d2568e2f-b480-4e0e-bfa7-0d541248dfc1
SCIP notification number (Pays bas)	21a75732-9896-4e92-b474-12937780995f
SCIP notification number (Pologne)	488a164f-b362-4893-b439-fe4242581c2e
SCIP notification number (Roumanie)	953be4bf-6881-4059-b499-aa62403ea91e

Conformité environnementale du produit

SCIP notification number (Suède)

56c7a922-cb5c-4d7e-9ffd-2071bf59ec9c

Approbations / certificats

Homologations générales



Homologation	Norme	Nom du certificat
CCA DEKRA Certification B.V.	EN 60947	71-122099
CCA DEKRA Certification B.V.	EN 60947	NTR NL 7911
CSA DEKRA Certification B.V.	C22.2 No. 158	70009679
UL UL International Germany GmbH	UL 1059	E45172

Déclarations de conformité et de fabricant



Homologation	Norme	Nom du certificat
EU-Declaration of Conformity WAGO GmbH & Co. KG	-	-
Railway WAGO GmbH & Co. KG	-	Railway Ready
UK-Declaration of Conformity WAGO GmbH & Co. KG	-	-

Homologations pour le secteur marine



Homologation	Norme	Nom du certificat
DNV GL Det Norske Veritas, Germanischer Lloyd	-	TAE00001V2

Téléchargements

Conformité environnementale du produit

Recherche de conformité

Environmental Product Compliance
2007-8801/044-000



Documentation

Informations complémentaires

Technical Section

pdf
2246.92 KB



Données CAD/CAE

Données CAD

2D/3D Models
2007-8801/044-000



Données CAE

EPLAN Data Portal
2007-8801/044-000



WSCAD Universe
2007-8801/044-000



ZUKEN Portal
2007-8801/044-000



1 Produits correspondants

1.2 Accessoires en option

1.2.1 Butée d'arrêt sans vis

1.2.1.1 Matériel de montage



Réf.: 249-117

Butée d'arrêt sans vis; Largeur 10 mm;
Pour rail 35 x 15 et 35 x 7,5; gris

Réf.: 249-116

Butée d'arrêt sans vis; Largeur 6 mm; Pour
rail 35 x 15 et 35 x 7,5; gris

1.2.2 Contact de pontage

1.2.2.1 Contact de pontage



Réf.: 282-440

Contact de pontage; 10 raccords; isolé;
orange



Réf.: 282-432

Contact de pontage; 2 raccords; isolé;
orange



Réf.: 282-432/100-000

Contact de pontage; 2 raccords; isolé;
orange



Réf.: 282-433

Contact de pontage; 3 raccords; isolé;
orange



Réf.: 282-433/100-000

Contact de pontage; 3 raccords; isolé;
orange



Réf.: 282-434

Contact de pontage; 4 raccords; isolé;
orange



Réf.: 282-434/100-000

Contact de pontage; 4 raccords; isolé;
orange



Réf.: 282-435

Contact de pontage; 5 raccords; isolé;
orange



Réf.: 282-436

Contact de pontage; 6 raccords; isolé;
orange



Réf.: 282-437

Contact de pontage; 7 raccords; isolé;
orange



Réf.: 282-438

Contact de pontage; 8 raccords; isolé;
orange



Réf.: 282-439

Contact de pontage; 9 raccords; isolé;
orange



Réf.: 282-435/011-000

Contact de pontage; isolé; orange



Réf.: 282-435/300-000

Contact de pontage; isolé; orange



Réf.: 282-435/301-000

Contact de pontage; isolé; orange



Réf.: 282-436/301-000

Contact de pontage; isolé; orange



Réf.: 282-436/304-000

Contact de pontage; isolé; orange



Réf.: 282-437/011-000

Contact de pontage; isolé; orange



Réf.: 282-437/012-000

Contact de pontage; isolé; orange



Réf.: 282-438/300-000

Contact de pontage; isolé; orange



Réf.: 282-438/301-000

Contact de pontage; isolé; orange



Réf.: 282-439/011-000

Contact de pontage; isolé; orange

1.2.3 Montage

1.2.3.1 Profil de recouvrement



Réf.: 709-156

Profil de recouvrement; typ. 3; approprié au support pour capot type 3; longueur 1 m; transparent

1.2.3.2 Support de capot de protection



Réf.: 709-169

porteur du profil de recouvrement; typ. 3; avec vis de verrouillage et de fixation et avec boulon; pour bornes sur rail série 279 jusqu'à 282, 880; pour Mini-bornes sur rail, série 264; pour bornes pour capteurs et actionneurs, série 270; gris

1.2.4 Obturateur de protection avec signalisation de danger

1.2.4.1 Couvercle



Réf.: 2006-115

Obturateur de protection avec signalisation de danger; pour 5 bornes; avec signalisation de danger; jaune

1.2.5 Outil

1.2.5.1 Outil de manipulation



Réf.: 210-721

Outil de manipulation; lame 5,5 x 0,8 mm; avec tige partiellement isolée; multicolore

1.2.6 Rail

1.2.6.1 Matériel de montage



Réf.: 210-114

Rail acier; 35 x 15; épaisseur 1,5 mm; longueur 2 m; non perforé; d'après EN 60715; couleurs argent



Réf.: 210-197

Rail acier; 35 x 15; épaisseur 1,5 mm; longueur 2 m; perforé; d'après EN 60715; couleurs argent



Réf.: 210-118

Rail acier; 35 x 15; épaisseur 2,3 mm; longueur 2 m; non perforé; d'après EN 60715; couleurs argent



Réf.: 210-113

Rail acier; 35 x 7,5; épaisseur 1 mm; longueur 2 m; non perforé; d'après EN 60715; couleurs argent



Réf.: 210-115

Rail acier; 35 x 7,5; épaisseur 1 mm; longueur 2 m; perforé; d'après EN 60715; Largeur de trou 18 mm; pas des trous 25 mm; couleurs argent



Réf.: 210-112

Rail acier; 35 x 7,5; épaisseur 1 mm; longueur 2 m; perforé; d'après EN 60715; Largeur de trou 25 mm; pas des trous 36 mm; couleurs argent



Réf.: 210-196

Rail aluminium; 35 x 8,2; épaisseur 1,6 mm; longueur 2 m; non perforé; d'après EN 60715; couleurs argent



Réf.: 210-198

Rail en cuivre; 35 x 15; épaisseur 2,3 mm; longueur 2 m; non perforé; d'après EN 60715; couleurs cuivre

1.2.7 Repérage

1.2.7.1 Adaptateur de repérage



Réf.: 2009-198
Adaptateur; gris

1.2.7.2 Bandes de repérage



Réf.: 2009-110
Bandes de marquage; pour Smart Printer; sur rouleau; non extensible; vierge; encliquetable; blanc

1.2.7.3 Étiquette de marquage



Réf.: 793-501
Carte de repérage WMB; en carte; non extensible; vierge; encliquetable; blanc



Réf.: 793-501/000-006
Carte de repérage WMB; en carte; non extensible; vierge; encliquetable; bleu



Réf.: 793-501/000-007
Carte de repérage WMB; en carte; non extensible; vierge; encliquetable; gris



Réf.: 793-501/000-002
Carte de repérage WMB; en carte; non extensible; vierge; encliquetable; jaune



Réf.: 793-501/000-012
Carte de repérage WMB; en carte; non extensible; vierge; encliquetable; orange



Réf.: 793-501/000-005
Carte de repérage WMB; en carte; non extensible; vierge; encliquetable; rouge



Réf.: 793-501/000-023
Carte de repérage WMB; en carte; non extensible; vierge; encliquetable; vert



Réf.: 793-501/000-017
Carte de repérage WMB; en carte; non extensible; vierge; encliquetable; vert clair



Réf.: 793-501/000-024
Carte de repérage WMB; en carte; non extensible; vierge; encliquetable; violet



Réf.: 2009-115
WMB-Inline; pour Smart Printer; 1500 pièces sur rouleau; extensible 5 - 5,2 MM; vierge; encliquetable; blanc



Réf.: 2009-115/000-006
WMB-Inline; pour Smart Printer; 1500 pièces sur rouleau; extensible 5 - 5,2 MM; vierge; encliquetable; bleu



Réf.: 2009-115/000-007
WMB-Inline; pour Smart Printer; 1500 pièces sur rouleau; extensible 5 - 5,2 MM; vierge; encliquetable; gris



Réf.: 2009-115/000-002
WMB-Inline; pour Smart Printer; 1500 pièces sur rouleau; extensible 5 - 5,2 MM; vierge; encliquetable; jaune



Réf.: 2009-115/000-012
WMB-Inline; pour Smart Printer; 1500 pièces sur rouleau; extensible 5 - 5,2 MM; vierge; encliquetable; orange



Réf.: 2009-115/000-023
WMB-Inline; pour Smart Printer; 1500 pièces sur rouleau; extensible 5 - 5,2 MM; vierge; encliquetable; vert




Réf.: 2009-115/000-017
WMB-Inline; pour Smart Printer; 1500 pièces sur rouleau; extensible 5 - 5,2 MM; vierge; encliquetable; vert clair



Réf.: 2009-115/000-024
WMB-Inline; pour Smart Printer; 1500 pièces sur rouleau; extensible 5 - 5,2 MM; vierge; encliquetable; violet


Indications de manipulation

Pontage



Autre pontage du côté transformateur

Sécurité



L'élément de blocage empêche une manipulation accidentelle du levier-sectionneur.

Les éléments de blocage sont encliquetables dans les deux positions de commutation.

Verrouillage



Avec l'utilisation de couvercles ou profils de verrouillage, nous pouvons actionner plusieurs leviers en une fois.

Possibilité de plombage du levier-sectionneur en position de fonctionnement I, en liaison avec la plaque intermédiaire et d'extrémité (2007-8893 ou 2007-8894).

Profil pour le couplage mécanique de plusieurs leviers-sectionneurs pour une commutation multipolaire

Repérage



Repérage avec bandes de repérage ou système de repérage multiple WMB